



Moberg Derma AB (Publ) Bokslutskommuniké 2012

FÖRDUBBLAD OMSÄTTNING, POSITIVT RESULTAT OCH ETABLERING I USA

"Nyckeln till att vi under 2012 fördubblade omsättningen och nådde lönsamhet ett år tidigare än förväntat är den framgångsrika kommersialiseringen av Nalox™. Under hösten tog vi nästa steg i vår tillväxtstrategi – etablering i USA. Förvärvet av Alterna har gett oss en egen försäljningsorganisation på världens största läkemedelsmarknad och breddat vår portfölj med etablerade varumärken, inklusive rättigheterna till Kerasal Nail™ (Nalox™ i Sverige)", Peter Wolpert, VD Moberg Derma

HELÅRET (JAN-DEC 2012)

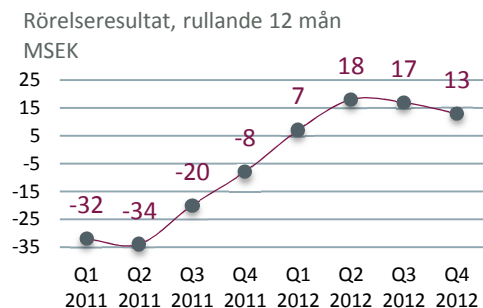
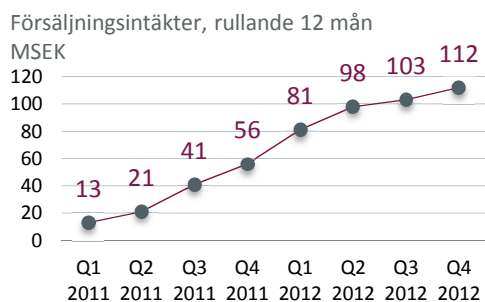
- Nettoomsättning 112,5 MSEK (55,9)
- Rörelseresultat 12,6 MSEK (-7,6), 19,2 MSEK exklusive förvärvsrelaterade kostnader
- Resultat efter skatt 35,8 MSEK (-6,4), 42,4 MSEK rensat för förvärvsrelaterade kostnader
- Resultat per aktie efter utspädning 3,68 SEK (-0,82)
- Operativt kassaflöde per aktie 0,97 SEK (-0,99)
- Styrelsen föreslår att ingen utdelning lämnas för räkenskapsåret 2012

FJÄRDE KVARTALET (OKT-DEC 2012)

- Nettoomsättning 30,2 MSEK (20,5)
- Rörelseresultat -0,7 MSEK (3,8), 5,9 MSEK exklusive förvärvsrelaterade kostnader
- Resultat efter skatt -6,3 MSEK (4,4), 0,3 MSEK rensat för förvärvsrelaterade kostnader
- Resultat per aktie efter utspädning -0,63 SEK (0,48)
- Operativt kassaflöde per aktie -0,26 SEK (1,84)

VÄSENTLIGA HÄNDELSER UNDER FJÄRDE KVARTALET

- Etablering av egen marknadsnärvaro i USA genom förvärv av Alterna LLC. I samband med förvärvet genomfördes en apportemission av 825 652 aktier och en lånefinansiering om 40,0 MSEK.
- Genom en riktad nyemission tillfördes Moberg Derma 31,8 MSEK före emissionskostnader.
- George Aitken-Davies, Managing Director i Altaris Capital Partners, valdes till ny styrelseledamot.
- Ny fas II-studie startades med MOB-015 för behandling av nagelsvamp.
- Distributionsavtal med Paladin Labs Inc. ingicks för marknadsföring av Nalox™/Emtrix® i Kanada.



TELEFONKONFERENS

VD Peter Wolpert presenterar rapporten vid en telefonkonferens klockan 10.30 idag, den 5 februari 2013.
Telefon: 08-506 26 900, ange kod 409017

VD-KOMMENTAR

Nyckeln till att vi under 2012 har fördubblat omsättningen och nått lönsamhet ett år tidigare än förväntat är den framgångsrika kommersialiseringen av Nalox™. Under hösten tog vi nästa steg i vår tillväxtstrategi – etablering i USA. Förvärvet av Alterna har gett oss en egen försäljningsorganisation på världens största läkemedelsmarknad och breddat vår portfölj med etablerade varumärken, inklusive rättigheterna till Kerasal Nail™ (Nalox™ i Sverige).

De kraftigt stigande intäkterna är en följd av årets framsteg i den globala kommersialiseringen av Nalox™, som nu säljs i totalt 20 länder. Nalox™ är fortsatt marknadsledare i Norden där totalmarknaden för nagel-svampsbehandling ökat kraftigt genom vår lansering. Vi har arbetat intensivt med att stödja våra partners och distributörer i samband med årets lanseringar på 12 marknader, inklusive Frankrike, Tyskland, Nederländerna, Italien, Österrike och Sydafrika. Även på flera av dessa nya marknader har produkten snabbt blivit en av de ledande. Nya avtal tecknades med utvalda distributörer i Kanada, Sydafrika och Iran och samtliga kvarvarande milstolpebetalningar erhöles av Meda.

I USA uppnådde Kerasal Nail™ en position som nummer 2 i sin kategori på amerikanska drugstores¹. Detta är resultatet av en målmedveten lansering i USA där vi under året lyckades utöka distributionen till mer än 25 000 försäljningsställen, inklusive nästan samtliga Walmartvaruhus. Kerasal Nail™ blev dessutom framröstad till *Drug Store News*² Top-50 lista av "Most Innovative New Products" i konkurrens med tusentals produkter.

Integrationen av vår förvärvade amerikanska enhet löper enligt plan. En integrerad organisation är på plats och bolaget namnändrades i januari till Moberg Pharma North America LLC. Verksamheten i USA utvecklades starkt under fjärde kvartalet, varav cirka en månad ingår i våra räkenskaper för 2012.

En bokföringsmässig konsekvens av förvärvet är att det amerikanska bolagets lager värderas upp med 4,6 MSEK till verkligt värde, vilket minskar resultatet med motsvarande belopp. Vi bedömer att förvärvsvärden uppgående till 17,9 MUSD kommer att vara skattemässigt avdragsgilla under en 15 års period i USA.

Vi arbetar kontinuerligt med nya idéer och produkter genom intern utveckling och utvärdering av förvärvsmöjligheter. Ambitionen är att tillgodose patienters behov av nya behandlingar inom kommersiellt intressanta nischmarknader. För närvarande har vi två interna utvecklingsprojekt i klinisk fas, MOB-015 för behandling av nagel-svamp och Limtop för behandling av aktinisk keratos (solskadad hud). En fas II-studie med en förbättrad formulering av MOB-015 inleddes i december och i Limtop-projektet förväntas fas II-data under första halvåret 2013.

I samband med förvärvet av Alterna hade vi glädjen att välkomna nya aktieägare med stor erfarenhet och internationella nätverk; Tredje AP-fonden, Handelsbanken Fonder och Rhenman & Partners, samt den amerikanska private equity fonden Altaris Capital Partners.

Våra aktieägare kan se tillbaka på ett framgångsrikt år. Årets framsteg har gjort oss till ett väsentligt starkare och lönsamt bolag med goda förutsättningar att leverera fortsatt stark tillväxt också 2013.

Peter Wolpert
VD Moberg Derma





¹ 12 veckor tom 2 dec 2012, IRI

² Drug Store News är en ledande branschtidning för amerikanska drug stores (apotekskedjor).

OM MOBERG DERMA

Moberg Derma AB (publ) är ett snabbt växande svenskt läkemedelsbolag. Bolaget utvecklar, förvärvar och licensierar produkter som sedan kommersialiseras genom en egen försäljningsorganisation i USA och via distributörer i fler än 35 länder. Den interna produktutvecklingen baseras på Moberg Dermas unika kompetens att genom innovativ drug delivery, det vill säga teknologier för förbättrad tillförsel av läkemedel, förbättra egenskaperna hos beprövade substanser. Detta tillvägagångssätt minskar tid till marknad, utvecklingskostnad och risk.

Produkter

	PRODUKT	INDIKATION	STATUS
	Nalox™ ¹⁾	Nagelskador	Försäljning i egen regi i USA Lanserad av 10 partners på 20 marknader
	Kerasal®	Torra och spruckna fötter	Försäljning i egen regi i USA Lanserad av 13 partners på 14 marknader
	Jointflex®	Led- och muskelvärk	Försäljning i egen regi i USA Lanserad av 14 partners på 18 marknader
	Kaprolac®	Hudbesvär	Lanserad i Schweiz

Nalox™ / Emtrix®

Används vid behandling av missfärgade och skadade naglar orsakade av nagelsvamp eller psoriasis. Produkten lanserades i Norden under hösten 2010 och blev snabbt marknadsledande. Internationell lansering pågår via tio partners som har rättigheter för 50 marknader med totalt 1 miljard invånare, däribland USA, Frankrike, Tyskland, Italien och Ryssland. Nalox™ är patenterad och baseras på beprövade substanser. Nalox™ tillhandahålls receptfritt och säljs under namnen Naloc™ och Emtrix® på vissa marknader samt Kerasal® Nail i USA³. Effekt och säkerhet har dokumenterats i flera kliniska studier med totalt mer än 600 patienter. Nalox™ har en unik snabbverkande behandlingsmekanism och har visat mycket konkurrenskraftiga resultat, bland annat genom att åstadkomma synlig förbättring redan inom 2-4 veckor.

³ Varumärkena Nalox™ och Naloc™ ägs av bolagets partners och Moberg Derma har ingen äganderätt till dessa varumärken.

Kerasal®

Kerasal® är en produktserie för effektiv behandling av vanligt förekommande och svårbehandlade fotproblem. Fotvårdsspecialister rekommenderar Kerasal® för att behandla spruckna hälar, valkar och tånaglar skadade av svampinfektion och psoriasis, fotsmärter samt för att mjuka upp och återfukta torra fötter. Kerasal® innehåller salicylsyra som är ett effektivt medel för att mjuka upp hudens hornlager, och urea (karbamid) som återfuktar huden och hjälper till att behålla fuktigheten i nya celler. Tillverkningsprocessen är patenterad. Flera kliniska studier har publicerats som visar på Kerasals® effektivitet vad gäller behandling av extremt torr och skadad hud på fötter. Produkten säljs i apotek, mataffärer och detaljhandlare runtom i USA och ett stort internationella marknader. Serien innehåller även professionella produkter som enbart säljs hos specialister.

JointFlex®

JointFlex® är en utvärtes behandling mot led- och muskelsmärter. Produkterna tillverkas med FUSOME™ teknologin, som förbättrar hudens upptagning av de smärtstillande ingredienserna. Under 2010 utökades produktlinjen med JointFlex® ICE, en kylande lotion som appliceras med en roll-on funktion. Produkten ger långsiktig kylande smärtlindring och innehåller naturliga smärtlindrande ingredienser. JointFlex® har utvärderats i en placebokontrollerad klinisk studie vid knäledsförslitning (artros) som visade att patienterna upplevde signifikant och snabb smärtlindring. Studien visade även att majoriteten erhöll långsiktig förbättring av smärtan. Produkten är tillgänglig i USA samt ett stort internationella marknader.

Kaprolac®

Används vid problem med torr och fjällande hud. Produkterna är baserade på Kaprolac-principen som utvecklades av den svenske hudläkaren Dr Sven Moberg.

Utvecklingsprojekt

MOB-015

En ny utvärtes behandling mot nagelsvamp med både svampdödande, keratolytiska och uppmjukande egenskaper. Bolagets patentsökta formuleringsteknologi möjliggör att höga koncentrationer av en svampdödande substans (terbinafin) transporteras in och genom nagelvävnad. Eftersom MOB-015 appliceras lokalt undviker man de biverkningar som kan ses vid tablettbehandling. Data från en tidigare fas II-studie har gett viktig information för det fortsatta utvecklingsarbetet och i december 2012 initierades en ny fas II-studie med en förbättrad formulering av MOB-015, vilken totalt kommer inkludera 35 patienter.

Limtop

En innovativ behandling av aktinisk keratos (solskadad hud och förstadie till hudcancer), genitala vårtor och basalcellscancer. Limtop baseras på en patentsökt formulering av en beprövad läkemedelssubstans (imiquimod) som resulterar i att en optimal dos transporteras in i huden. Verkningsmekanismen syftar till att stöta bort skadade celler genom en lokal immunologisk och inflammatorisk reaktion. Bolagets prekliniska resultat visar att Limtop har väsentligt högre kapacitet att transportera den aktiva substansen till målvävnaden i huden jämfört med befintliga preparat. Målet är en produkt med kort behandlingstid, förbättrad biverkningsprofil och likvärdig eller bättre effekt än konkurrerande preparat. Under första halvåret 2012 avslutades framgångsrikt en fas I-studie med 30 patienter och resultat från den efterföljande fas II-studien med 97 deltagare förväntas bli tillgängligt under första halvåret 2013.

VERKSAMHETENS UTVECKLING UNDER ÅRET

Etablering av egen marknadsnärvaro i USA

- Bolaget beslutade i oktober att förvärva sin amerikanska partner, Alterna LLC. Genom förvärvet erhöll Moberg Derma ett väl utbyggt distributionsnätverk i USA för receptfria läkemedel och en portfölj med etablerade varumärken inklusive rättigheterna till Kerasal Nail™ (Nalox™ i Sverige). Alterna har etablerade kontakter med samtliga större amerikanska detaljistkedjor. Infrastrukturen och kompetensen inom marknadsföring och distribution är väl beprövade, vilket den framgångsrika lanseringen av Kerasal Nail™ också visat. Förvärvspriset var 170 MSEK på skuldfri basis, vilket inkluderar ännu ej erlagd tilläggsköpeskilling om högst 5 MUSD samt en initial köpeskilling om 138 MSEK, varav 39 MSEK utgjordes av 825 652 aktier i bolaget som emitterades genom en apportemission. Resterande köpeskilling betalas kontant. Den kontanta köpeskillingen finansierades genom dels en nyemission av 907 900 aktier riktad till vissa svenska institutionella investerare som tillförde 32 MSEK före emissionskostnader, dels en banklånefinansiering genom Swedbank om 40 MSEK samt egna medel.

Fortsatta framgångar för Nalox™/Kerasal Nail™

- Distributionen av Kerasal Nail™ utökades i augusti från 1 300 till 3 500 Walmartvaruhus. Walmart är en av de ledande detaljhandelskedjorna i USA och den utökade distributionen är ett viktigt steg mot Moberg Dermas mål att ta produkten till en marknadsledande position i USA.
- Samma månad meddelade bolaget att samtliga återstående milstolpar i avtalet med Meda skulle uppnås under 2012, till följd av framgångsrika lanseringar på flera marknader i Europa.

Distributionsavtal för Sydafrika, Iran och Kanada

- I mars ingicks ett distributionsavtal med Pharmaplan (Pty) Ltd som erhöll exklusiva rättigheter att marknadsföra och sälja Nalox™/Emtrix® i Sydafrika. Moberg Derma ansvarar för tillverkning och leverans av produkten.
- I juni tecknades ett distributionsavtal vilket ger Ana Darou P.J.S. exklusiva rättigheter att marknadsföra och sälja Nalox™/Emtrix® i Iran. Moberg Derma ansvarar för tillverkning och leverans av produkten.
- I december ingicks ett distributionsavtal för Kanada med Paladin Labs Inc som erhöll exklusiva rättigheter att marknadsföra och sälja Nalox™/Emtrix® i Kanada. Nalox™/Emtrix® godkändes av Health Canada i juni 2012 och lansering planeras under andra halvåret 2013. Kanadensiska studier indikerar att fler än två miljoner människor lider av nagelsvamp i Kanada.

Produkt- och projektutveckling

- Rekryteringen till en fas II-studie med Limtop startade i maj, efter tillstånd från det tyska läkemedelsverket, och redan i september hade samtliga patienter inkluderats. I studien utvärderas effekten och säkerheten hos tre olika doseringsscheman av Limtop på 97 patienter med aktinisk keratos (AK) på huvudet eller i ansiktet. Resultaten förväntas under första halvåret 2013. Limtop är en innovativ formulering av imiquimod för behandling av aktinisk keratos, genitala vårtor och basalcellscancer. Målet är en produkt med kort behandlingstid, förbättrad biverkningsprofil och likvärdig eller bättre effekt än konkurrerande preparat.
- I november tillkännagavs att slutresultaten från en fas II-studie med MOB-015 på patienter med nagelsvamp utföll i linje med tidigare kommunicerade interimresultat. Då den kliniska effekten av den studerade formuleringen bedömdes som otillräcklig, beslutade bolaget att initiera en ny fas II-studie med en förbättrad formulering. De första av totalt 35 patienter inkluderades under december. MOB-015 är baserat på Moberg Dermas patentsökta formuleringsteknologi, vilken i prekliniska försök visats kunna transportera höga koncentrationer av en svampdödande substans in och genom nagelvävnad. Eftersom MOB-015 appliceras lokalt undviker man de biverkningar som tablettbehandling är förknippad med.

Finansiell utveckling och bolagsstyrning

- Styrelsen beslutade i oktober, med stöd av bemyndigande från årsstämman 2011, om en riktad nyemission av 907 900 aktier till Handelsbanken Fonder, Tredje AP-fonden och Rhenman & Partners Asset Management AB till ett värde av 31,8 MSEK före emissionskostnader.
- Vid en extra bolagsstämma den 19 november beslutades att godkänna styrelsens beslut att förvärva Alterna och att bemyndiga styrelsen att besluta om apportemission av högst 825 652 aktier som del av köpeskillingen för förvärvet av Alterna. Säljarna har åtagit sig att inte sälja, överlåta, pantsätta eller på annat sätt förfoga över sina aktier i Moberg Derma under en period om tolv månader efter genomförandet av förvärvet.
- Den extra bolagsstämman beslutade även att utöka antalet styrelseledamöter till åtta personer. Till ny styrelseledamot valdes George Aitken-Davies, Managing Director i och en av grundarna till Altaris Capital Partners.
- Geert Cauwenbergh invaldes i Moberg Dermas styrelse på årsstämman i april. Dr Cauwenbergh är managing partner för Phases123 LLC (USA), och styrelseledamot i Ablynx (Belgien) och RXi Pharmaceuticals (USA). Han har tidigare varit verksam bl a som ordförande och VD för Barrier Therapeutics (USA) och i ledande befattningar inom Johnson & Johnson koncernen i USA. Samtidigt avgick Bertil Karlmark från styrelsen, efter att ha avböjt omval.

VÄSENTLIGA HÄNDELSE EFTER RAPPORTPERIODENS UTGÅNG

- Inga väsentliga händelser

KONCERNENS OMSÄTTNING OCH RESULTAT (HELÅRET)

Dotterbolaget Moberg Pharma North America LLC (tidigare Alterna LLC) förvärvades 27 november 2012 och dess verksamhet ingår i resultaträkningen från det datumet.

Omsättning

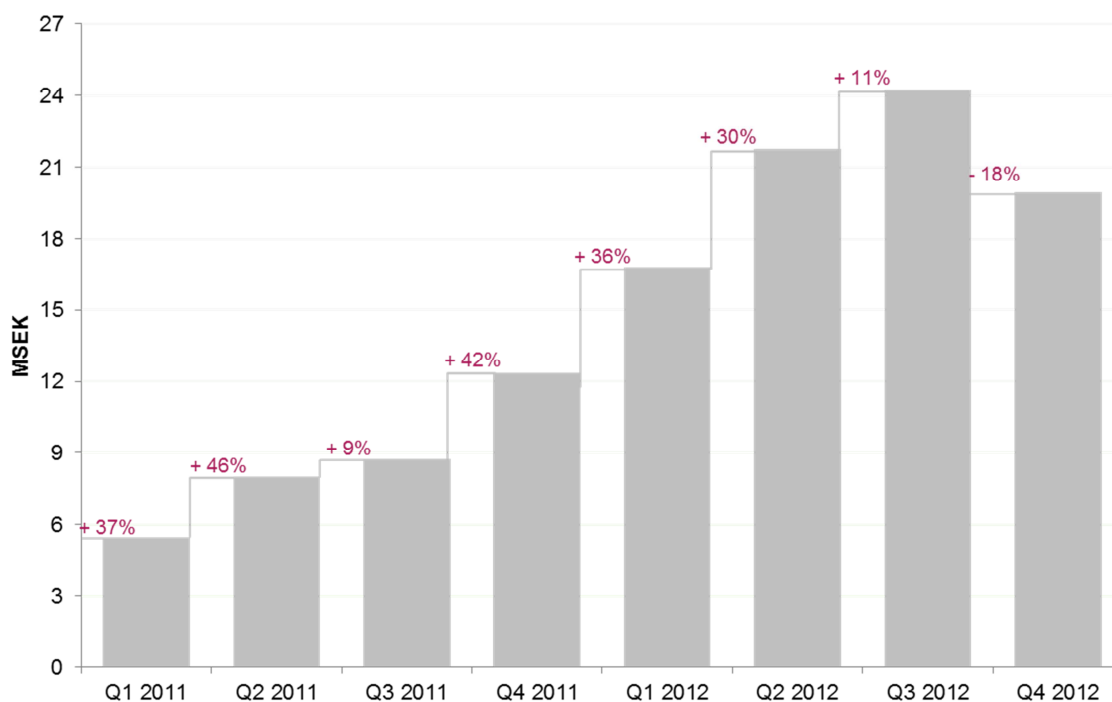
Fjärde kvartalet (oktober-december 2012)

Under fjärde kvartalet 2012 uppgick nettoomsättningen till 30,1 MSEK (20,5), en ökning med 47 procent jämfört med fjärde kvartalet 2011. Produktförsäljningen stod för 66 procent av intäkterna under kvartalet och därutöver erhöles samtliga kvarvarande milstolpebetalningar från Meda. Utav produktförsäljningen uppgick 15,8 MSEK av Nalox™/Kerasal Nail®, och 1,5 respektive 2,7 MSEK från cirka en månads försäljning av de nyförvärvade produkterna Kerasal® och JointFlex®.

Helårsperioden (januari-december 2012)

Koncernens nettoomsättning uppgick till 112,5 MSEK (55,9) för helåret 2012, en ökning med 101 procent. Merparten, 78,5 (34,3) MSEK, kom från den starkt växande försäljningen av Nalox™/ Kerasal Nail®. Bolaget hade även produktförsäljningsintäkter från nyförvärvade produkter om 4,1 MSEK. Vidare erhöles bolaget milstolpeintäkter om 29,8 (21,4) MSEK i samband med uppnådda försäljningsvolymerna i samarbetet med Meda. Övriga rörelseintäkter utgörs främst av forskningsstöd om 1,5 MSEK och valutakursvinster om 1,1 MSEK.

Fördelning av rörelsens intäkter (TSEK)	Okt-dec 2012	Okt-dec 2011	Helår 2012	Helår 2011
Produktförsäljning	19 948	12 373	82 719	34 581
Milstolpebetalningar	10 250	8 140	29 750	21 362
Nettoomsättning	30 198	20 513	112 469	55 943
Övriga rörelseintäkter	1 466	2 003	2 718	3 536
Summa rörelsens intäkter	31 664	22 515	115 187	59 480



Intäkter från produktförsäljning per kvartal.

Som förväntat sker en säsongseffekt under fjärde kvartalet som beror på två faktorer – efterfrågan är större på sommarhalvåret och distributörerna på flertalet marknader minskar därför sina marknadsaktiviteter under vinterhalvåret. Jämfört med samma period föregående år ökade produktförsäljningen med 61 procent.

Resultat

Fjärde kvartalet (oktober-december 2012)

Rörelseresultatet för det fjärde kvartalet blev -0,7 MSEK (3,8), vilket motsvarar 5,9 MSEK rensat för förvärvsrelaterade kostnader. Kostnad för sålda varor uppgick till 7,3 MSEK (4,0). En bokföringsmässig konsekvens av förvärvet är att det amerikanska bolagets lager värderas upp med 4,6 MSEK till verkligt värde vilket minskar resultatet med motsvarande belopp. 1,5 MSEK av de 4,6 MSEK belastade koncernens resultat fjärde kvartalet 2012 och resterande belopp förväntas belasta resultatet under 2013.

Övriga rörelsekostnader under kvartalet uppgick till 25,0 MSEK (14,7), där huvudparten utgjordes av ökade affärsutvecklings- och administrationskostnader om 11,0 MSEK (3,2) varav merparten av ökningen utgörs av engångskostnader i samband med förvärvet. Resultat efter finansnetto uppgick till -0,1 MSEK (4,4).

Skatt på periodens resultat blev -6,3 MSEK (0) till följd av den sänkta inkomstskattesatsen från 26,3 procent till 22,0 procent som träder i kraft taxering 2014. Sänkningen av skattesatsen medför motsvarande reducering av aktiverat värde på underskottsavdrag. Periodens resultat efter skatt blev -6,3 MSEK (4,4) och periodens totalresultat -9,1 MSEK (4,4).

Helårsperioden (januari-december 2012)

Kostnad för sålda varor uppgick till 24,9 (16,6) MSEK, varav royaltyersättning utgjorde 2,4 MSEK. I och med de redovisade royaltybetalningarna fullgjorde bolaget sitt åtagande gentemot Mobederm AB och framtida försäljningsintäkter kommer därför inte att belastas av royaltybetalningar till Mobederm AB.

Rörelsens kostnader, exklusive kostnad för sålda varor, uppgick till 77,8 MSEK för januari till december 2012, jämfört med 50,4 MSEK föregående år. Transaktionskostnader om 6,6 MSEK i samband med förvärvet av Moberg Pharma North America ingår i affärsutvecklings- och administrationskostnaderna.

Den största posten i rörelsekostnaderna var forsknings- och utvecklingskostnader som under 2012 uppgick till 30,8 MSEK (26,8 MSEK), varav extern FoU och underleverantörer utgjorde 18,0 MSEK (18,6 MSEK). Årets ökade kostnader beror på utökad personalstyrka för att hantera utvecklingsportföljen och produktvård av lanserade produkter.

Koncernens resultat efter finansnetto uppgick till 14,7 MSEK för januari till december 2012, jämfört med -6,4 MSEK för 2011. Resultatet förbättrades framför allt av ökade försäljningsintäkter från Nalox™ och milstolpsintäkter från ingångna avtal.

Under perioden redovisas dessutom en positiv resultatpåverkan av en uppskjuten skattefordran om 21,1 MSEK, då styrelsen bedömer att bolagets utestående underskottsavdrag kommer att kunna utnyttjas. Resultatet efter skatt blir därför 33,0 MSEK (-6,4) för tolv månadersperioden, 39,6 MSEK rensat för förvärvsrelaterade kostnader. Övrigt totalresultat innehåller omräkningsdifferenser vid omräkning av utländska verksamheter om -2,8 MSEK. Omräkningsdifferensen har ingen kassapåverkan men påverkar totalresultatet, som blev 33,0 MSEK (-6,4)

FINANSIELL STÄLLNING (HELÅRET)

Kassaflöde

Fjärde kvartalet (oktober-december 2012)

Kassaflödet från den löpande verksamheten uppgick till -2,7 MSEK (16,7) för det fjärde kvartalet.

Helårsperioden (januari-december 2012)

Kassaflödet från den löpande verksamheten för år 2012 uppgick till 9,5 MSEK jämfört med -9,0 MSEK föregående år. Likvida medel uppgick till 53,4 MSEK vid årets slut.

Investeringar

Investeringar i dotterbolag avser förvärvet av Moberg Pharma North America och uppgick till 97,1 MSEK (0) för såväl fjärde kvartalet 2012 som för tolv månadersperioden. Investeringar i materiella anläggningstillgångar uppgick till 0,2 MSEK (0) för fjärde kvartalet 2012 respektive 0,6 MSEK (0,5) för tolv månadersperioden. Vidare har Moberg Derma utgifter hänförliga till forskning och utveckling som kostnadsförs direkt i rapport över totalresultatet.

Ställda säkerheter och eventalförpliktelser

Moberg Derma har inga eventalförpliktelser. Som säkerhet för den lånefinansiering om 40 MSEK som ingåtts under perioden har Moberg Derma lämnat företagsinteckningar om 20 MSEK samt en pantsättning av aktierna i Moberg Pharma North America LLC (Alternia LLC). Övriga ställda säkerheter är oförändrade jämfört med årsredovisningen 2011.

FÖRÄNDRINGAR I EGET KAPITAL (HELÅRET)

Finansiering och aktier

Styrelsen i Moberg Derma beslutade den 25 oktober 2012 att genomföra en riktad kontantemission om 907 900 aktier enligt bemyndigande av årsstämman 2012, varvid bolaget tillfördes 31,8 MSEK före emissionskostnader. Den 27 november 2012 fattade styrelsen beslut, enligt bemyndigande av extra bolagsstämma den 19 november 2012, om att genomföra apportemission av 825 652 aktier. Båda emissionerna genomfördes med anledning av Moberg Dermas förvärv av Alternia, LLC.

Aktiekapitalet uppgick vid periodens slut till 1 081 257,20 SEK, totalt antal utestående aktier uppgick till 10 812 572 stamaktier med ett kvotvärde på 0,10 SEK.

Optioner

Årsstämman i Moberg Derma AB beslutade den 23 april 2012 att genomföra en riktad emission av 66 696 teckningsoptioner (motsvarande 66 696 aktier) till bolagets helägda dotterbolag Moberg Derma Incentives AB samt att genomföra personaloptionsprogram 2012:1. Extra bolagsstämma i Moberg Derma AB beslutade den 19 november 2012 att genomföra en riktad emission av 126 813 teckningsoptioner (motsvarande 126 813 aktier) till bolagets helägda dotterbolag Moberg Derma Incentives AB samt att genomföra personaloptionsprogram 2012:2, riktat till ledande befattningshavare i den förvärvade amerikanska verksamheten.

I personaloptionsprogram 2012:1 har 50 750 optioner tilldelats och 15 946 teckningsoptioner är reserverade för att täcka framtida sociala kostnader för personaloptioner. I personaloptionsprogram 2012:2 har 125 000 optioner tilldelats och 1 813 teckningsoptioner är reserverade för att täcka framtida sociala kostnader för personaloptioner. Villkoren för optionsprogram 2012:1 överensstämmer med villkoren för optionsprogram 2011:1 med följande undantag: optionerna i program 2012:1 tjänas in 2015-06-30, lösenpris 32,22 SEK/option, sista teckningsdag 2016-12-31. Villkoren för optionsprogram 2012:2 överensstämmer med villkoren för optionsprogram 2011:1 med följande undantag: optionerna i program 2012:2 tjänas in med ¼ vardera 31 december 2014, 2015, 2016 resp. 2017, lösenpris 42,81 SEK/option, sista teckningsdag 2018-12-31. Beskrivningen av villkoren för optionsprogram 2011:1 finns i årsredovisningen för 2011 på sidan 62.

Sedan tidigare finns 407 169 utestående teckningsoptioner i Moberg Derma (motsvarande 654 338 aktier), varav 98 013 teckningsoptioner (motsvarande 157 773 aktier) är reserverade för att täcka framtida sociala kostnader för personaloptioner.

Totalt finns 600 678 utestående teckningsoptioner vid periodens slut, om samtliga teckningsoptioner utnyttjas för teckning av aktier ökar antalet aktier med totalt 847 847 stycken, från 10 812 572 aktier till 11 660 419 aktier, motsvarande en utspädning på 7,3 procent.

Koncernens kostnader för personaloptionsprogram (inklusive uppskattade kostnader för sociala avgifter) för januari till december 2012 uppgick till 1,7 MSEK, för föregående år uppgick kostnaderna till 1,2 MSEK.

Upplysning om ägare

Bolagets största aktieägare per 2012-12-28:

Aktieägare	Antal aktier	% av röster och kapital
Östersjöstiftelsen	2 273 679	21,03%
SIX SIS AG	1 843 460	17,05%
JPM Chase NA ⁴	825 652	7,64%
Mobederm AB	713 978	6,60%
Wolco Invest AB	600 000	5,55%
Avanza Pension	514 078	4,75%
Mohammed Al Amoudi	492 475	4,55%
Tredje AP-fonden	486 000	4,49%
Handelsbanken Fonder AB RE JPMEL	377 514	3,49%
SEB London-Luxemburg (Sicav fond)	135 900	1,26%
Övriga	2 549 836	23,59%
Totalt	10 812 572	100,00%

MODERBOLAGET

Moberg Derma AB (publ), org. nr 556697-7426, är moderbolag i koncernen. Verksamheten i koncernen bedrivs främst i moderbolaget (utöver försäljningsorganisationen i USA) och utgörs av forsknings- och utvecklingsverksamhet, marknadsförings och administrativa funktioner. Moderbolagets nettoomsättning uppgick till 109,5 MSEK för perioden januari till december 2012, jämfört med 55,9 MSEK för 2011. Rörelsens kostnader, exklusive kostnad för sålda varor, uppgick till 68,4 MSEK (50,4 MSEK) och resultat efter finansnetto uppgick till 23,0 MSEK (-6,4 MSEK). Resultat efter skatt uppgick till 44,0 MSEK (-6,4). Likvida medel uppgick till 50,1 MSEK (74,0 MSEK) vid årets slut.

ORGANISATION

Per den 31 december 2012 hade Moberg Dermakoncernen 28 anställda, varav 66 procent kvinnor. Utav dessa var 21 personer anställda i moderbolaget varav 71 procent kvinnor.

RISKFAKTORER

Att kommersialisera och utveckla nya läkemedel är en riskfylld och kapitalkrävande process. De risker som bedöms ha en särskild betydelse för Moberg Dermas framtida utveckling är kopplade till resultat av kliniska studier, myndighetsåtgärder, konkurrens och prisbild, produktion, samarbetspartners och distributörer, produktansvar och försäkring, patent och varumärken, nyckelpersoner, konjunktürkänslighet, framtida kapitalbehov och finansiella riskfaktorer. Beskrivningen av dessa risker finns i årsredovisningen för 2011 på sidan 36. Förvärvet av Moberg Pharma North America (Alterna LLC) förändrar bolagets riskprofil. Utöver ovanstående risker tillkommer integrationsrisk, större ansvarsrisker, ökad exponering av valutakursförändringar och konjunkturläget i USA samt risker kopplade till varulager.

Under det närmaste året bedöms marknadsutveckling, integration och resultaten av kliniska studier som de mest betydelsefulla faktorerna.

⁴ Aktier från apportemission i samband med förvärvet, omfattas av en inlåsningsklausul där säljarna av Alterna förbinder sig att inte handla med aktierna under 12 månader efter förvärvets genomförande

FRAMTIDSUTSIKTER

Moberg Dermas mål är att skapa värden och ge en bra avkastning till aktieägarna genom att under fortsatt tillväxt och lönsamhet leverera nya topikala produkter till den globala marknaden. Avgörande för Moberg Dermas framtid är förmågan att kommersialisera nya produkter, ingå partnerskap för sina projekt samt framgångsrikt utveckla sina projekt till marknads lansering och försäljning. Bolagets finansiella mål är att inom 2-4 år uppnå en rörelsemarginal (rörelseresultat före avskrivningar i förhållande till omsättning) om 25 procent under fortsatt stark tillväxt.

Under 2013 kommer fokus vara integrationen av den förvärvade amerikanska verksamheten, identifiera ytterligare affärsutvecklingsmöjligheter samt att stödja bolagets distributörer för att möjliggöra framgångsrika lanseringar. Utvecklingen inom ingångna partnerskap kommer att ha stor inverkan på Moberg Dermas intäkter och kassaflöde. Vår bedömning är att omsättningstillväxten kommer fortsätta under lönsamhet.

RAPPORT ÖVER TOTALRESULTATET (KONCERNEN)

(TSEK)	Okt-dec 2012	Okt-dec 2011	Helår 2012	Helår 2011
Nettoomsättning	30 198	20 513	112 469	55 943
Kostnad sålda varor	-7 283	-4 031	-24 877	-16 630
Bruttovinst	22 915	16 482	87 592	39 313
Försäljningskostnader	-5 161	-3 863	-21 977	-10 020
Affärsutvecklings- och administrationskostnader	-11 017	-3 174	-23 450	-13 235
Forsknings- och utvecklingskostnader	-7 363	-7 326	-30 782	-26 808
Övriga rörelseintäkter	1 466	2 003	2 718	3 536
Övriga rörelsekostnader	-1 507	-335	-1 507	-383
Rörelseresultat	-666	3 786	12 594	-7 598
Ränteintäkter och liknande resultatposter	356	635	1 844	1 241
Räntekostnader och liknande resultatposter	254	-9	244	-28
Resultat efter finansiella poster	-56	4 412	14 682	-6 384
Skatt på periodens resultat	-6 258	-	21 131	-
PERIODENS RESULTAT	-6 314	4 412	35 813	-6 384
Omräkningsdifferenser vid omräkning av utländska verksamheter	-2 829	-	-2 829	-
Övrigt totalresultat	-2 829	-	-2 829	-
TOTALRESULTAT FÖR PERIODEN	-9 143	4 412	32 984	-6 384
Periodens resultat hänförligt till moderföretagets aktieägare	-6 314	4 412	35 813	-6 384
Periodens resultat hänförligt till minoritetsintresse	-	-	-	-
Totalresultat hänförligt till moderföretagets aktieägare	-9 143	4 412	32 984	-6 384
Totalresultat hänförligt till minoritetsintresse	-	-	-	-
Resultat per aktie före utspädning	-0,63	0,49	3,85	-0,82
Resultat per aktie efter utspädning*	-0,63	0,48	3,68	-0,82

*I de perioder koncernen redovisar negativt resultat uppkommer ingen utspädningseffekt. Detta eftersom utspädningseffekt enbart redovisas när en potentiell konvertering till stamaktier skulle innebära att resultat per aktie blir lägre.

RAPPORT ÖVER FINANSIELL STÄLLNING I SAMMANDRAG (KONCERNEN)

(TSEK)	2012-12-31	2011-12-31
Tillgångar		
Immateriella anläggningstillgångar	155 970	257
Materiella anläggningstillgångar	1 336	497
Finansiella anläggningstillgångar	4	1
Uppskjuten skattefordran	22 196	-
Summa anläggningstillgångar	179 506	755
Varulager	9 740	1 239
Kundfordringar och andra fordringar	38 093	16 407
Kassa och bank	53 423	74 052
Summa omsättningstillgångar	101 256	91 698
SUMMA TILLGÅNGAR	280 762	92 453
Eget kapital och skulder		
Eget kapital (hänf. till moderbolagets aktieägare)	178 234	76 787
Långfristiga räntebärande skulder	27 778	-
Långfristiga ej räntebärande skulder	14 492	-
Kortfristiga räntebärande skulder	12 222	150
Kortfristiga ej räntebärande skulder	48 036	15 516
SUMMA EGET KAPITAL OCH SKULDER	280 762	92 453

KASSAFLÖDESANALYS I SAMMANDRAG (KONCERNEN)

(TSEK)	Okt-dec 2012	Oct-dec 2011	Helår 2012	Helår 2011
Den löpande verksamheten				
Rörelseresultat före finansiella poster	-666	3 786	12 594	-7 598
Erhållna och betalda finansiella poster	337	626	1 816	214
<i>Justeringar för poster som inte ingår i kassaflödet:</i>				
Avskrivningar	540	45	713	464
Kostnader för personaloptionsprogram	232	388	851	1 447
Kassaflöde före förändring av rörelsekapital	443	4 845	15 974	-5 473
Förändring i rörelsekapital				
Ökning (-) / Minskning (+) av rörelsefordringar och varulager	3 579	7 989	-4 034	-8 708
Ökning (+) / Minskning (-) av rörelseskulder	-6 690	3 909	-2 462	5 162
KASSAFLÖDE FRÅN DEN LÖPANDE VERKSAMHETEN	-2 668	16 743	9 478	-9 020
Investeringsverksamheten				
Nettoinvesteringar i inventarier	-201	-4	-630	-535
Nettoinvesteringar i dotterbolag	-97 067	-	-97 067	-
KASSAFLÖDE FRÅN INVESTERINGSVERKSAMHETEN	-97 268	-4	-97 697	-535
Finansieringsverksamheten				
Upptagna lån (+) / Amortering lån (-)	39 964	-38	39 850	-190
Emission av aktier efter transaktionskostnader	27 740	-	27 740	81 036
KASSAFLÖDE FRÅN FINANSIERINGSVERKSAMHETEN	67 704	-38	67 590	80 846
Förändring i likvida medel	-32 232	16 701	-20 629	71 291
Likvida medel vid periodens början	85 655	57 350	74 052	2 761
Likvida medel vid periodens slut	53 423	74 052	53 423	74 052

FÖRÄNDRINGAR I EGET KAPITAL (KONCERNEN)

(TSEK)	Aktiekapital	Övrigt tillskjutet kapital	Omräknings reserv	Ansamlad förlust	Totalt eget kapital
1 januari 2012 - 31 december 2012					
Ingående balans 1 januari 2012	908	197 044	0	-121 165	76 787
<i>Totalresultat</i>					
Periodens resultat				35 813	35 813
Övrigt totalresultat - omräkningsdifferenser vid omräkning av utländska verksamheter			-2 829		-2 829
<i>Transaktioner med aktieägare</i>					
Nyemission	173	70 414			70 587
Transaktionskostnader nyemission		-2 975			-2 975
Personaloptioner	-	851			851
UTGÅENDE BALANS 31 DECEMBER 2012	1 081	265 334	-2 829	-85 352	178 234
1 januari 2011 - 31 december 2011					
Ingående balans 1 januari 2011	611	114 858	0	-114 781	688
<i>Totalresultat</i>					
Periodens resultat				-6 384	-6 384
<i>Transaktioner med aktieägare</i>					
Nyemission	297	85 689			85 986
Transaktionskostnader nyemission		-4 950			-4 950
Personaloptioner		1 447			1 447
Summa transaktioner med aktieägare	297	82 187			82 483
UTGÅENDE BALANS 31 DECEMBER 2011	908	197 044	0	-121 165	76 787

NYCKELTAL (KONCERNEN)

(TSEK)	Okt-dec 2012	Okt-dec 2011	Helår 2012	Helår 2011
Nettoomsättning	30 198	20 513	112 469	55 943
Rörelseresultat	-666	3 786	12 594	-7 598
Resultat efter skatt	-6 314	4 412	35 813	-6 384
Balansomslutning	280 762	92 453	280 762	92 453
Nettofordran	13 423	73 902	13 423	73 902
Skuldsättningsgrad	22%	0%	22%	0%
Soliditet	63%	83%	63%	83%
Räntabilitet på eget kapital	-4%	6%	20%	-8%
Resultat per aktie, SEK	-0,63	0,48	3,68	-0,82
Operativt kassaflöde per aktie, SEK	-0,26	1,84	0,97	-0,99
Eget kapital per aktie, SEK	16,48	8,46	16,48	8,46
Genomsnittligt antal aktier före utspädning	9 958 312	9 079 020	9 300 650	7 781 910
Genomsnittligt antal aktier efter utspädning	10 347 873	9 122 688	9 742 044	7 826 842
Antal aktier vid periodens slut	10 812 572	9 079 020	10 812 572	9 079 020
Aktiekurs på balansdagen, SEK	37,30	24,50	37,30	24,50
Börsvärde på balansdagen, MSEK	403	222	403	222

Nyckeltalsdefinitioner

Nettofordran	Likvida medel minus räntebärande skulder
Skuldsättningsgrad	Räntebärande skulder i förhållande till eget kapital
Soliditet	Eget kapital vid årets utgång i förhållande till balansomslutningen
Räntabilitet på eget kapital	Periodens resultat dividerat med eget kapital
Resultat per aktie	Resultat efter skatt dividerat med genomsnittligt antal utestående aktier efter utspädning
Operativt kassaflöde per aktie	Kassaflöde från den löpande verksamheten dividerat med genomsnittligt antal utestående aktier efter utspädning
Eget kapital per aktie	Eget kapital dividerat med antal utestående aktier vid periodens slut

NETTOOMSÄTTNING (KONCERNEN)

Nettoomsättning per geografisk marknad (TSEK)	Okt-dec 2012	Okt-dec 2011	Helår 2012	Helår 2011
Europa	17 394	15 409	84 102	49 842
Amerika	7 782	1 331	20 275	2 329
Övriga världen	5 022	3 773	8 092	3 773
SUMMA	30 198	20 513	112 469	55 943

Nettoomsättning per produktgrupp (TSEK)	Okt-dec 2012	Okt-dec 2011	Helår 2012	Helår 2011
Nalox/Kerasal Nail	26 078	20 463	108 251	55 658
Kerasal	1 466	-	1 466	-
Jointflex	2 654	-	2 654	-
Kaprolac	0	50	98	285
SUMMA	30 198	20 513	112 469	55 943

FÖRVÄRV AV ALTERNA LLC

Den 25 oktober 2012 offentliggjordes Moberg Dermas förvärv av sin amerikanska partner, Alterna LLC. Genom förvärvet erhöll Moberg Derma ett väl utbyggt distributionsnätverk i USA för receptfria läkemedel och en portfölj med etablerade varumärken inklusive rättigheterna till Kerasal Nail™ (Nalox™ i Sverige). Affären slutfördes den 27 november 2012 och från och med detta datum konsolideras Alterna LLC i Moberg Derma-koncernen. Förvärvspriset var 170 MSEK på skuldfri basis, vilket inkluderar ännu ej erlagd tilläggsköpeskillning om högst 5 MUSD samt en initial köpeskillning om 138 MSEK, varav 39 MSEK utgjordes av 825 652 aktier i bolaget som emitterades genom en apportemission. Resterande köpeskillning betalas kontant.

Den kontanta köpeskillningen finansierades genom dels en nyemission av 907 900 aktier riktad till vissa svenska institutionella investerare som tillförde 32 MSEK före emissionskostnader, dels en banklånefinansiering genom Swedbank om 40 MSEK samt egna medel. Direkta kostnader hänförliga till förvärvet vilka redovisas i koncernens resultaträkning under administrationskostnader uppgår till cirka 7 MSEK.

Nedan följer preliminära uppgifter om förvärvade nettotillgångar och goodwill. Slutgiltig förvärvskalkyl kommer att fastställas då slutgiltig värdering av tillgångar, rörelsekapital och eventalförpliktelser genomförts.

Preliminär förvärvskalkyl (TSEK)

Förvärvsvärde	169 569
Verkligt värde på förvärvade nettotillgångar	98 024
Goodwill	71 545

Den goodwill på 72 MSEK som uppstod genom förvärvet är hänförlig till ytterligare produkt- och marknads-möjligheter som möjliggörs av kombinationen av Moberg Dermas affärs/produktutvecklingskapacitet och den förvärvade strategiska plattformen för försäljning av läkemedel i USA. Förvärvet medförde också att rättigheterna för Kerasal Nail i USA återgick till Moberg Derma. Av redovisad goodwill förväntas hela beloppet vara avdragsgill vid inkomstbeskattning i USA.

Tillgångar och skulder som ingick i förvärvet (TSEK)

	Verkligt värde
Tillgångar	
Produkträttigheter – Kerasal	59 106
Produkträttigheter – Jointflex	28 206
Inventarier och verktyg	438
Varulager	10 793
Kundfordringar	15 310
Övriga fordringar	488
Kassa	2 119
Totala tillgångar	116 460
Skulder	
Leverantörsskulder	-7 664
Upplupna kostnader	-10 772
Totala skulder	-18 436
Förvärvade nettotillgångar	98 024
Goodwill	71 545
Sammanlagd köpeskillning	169 569

RESULTATRÄKNING I SAMMANDRAG (MODERBOLAGET)

(TSEK)	Okt-dec 2012	Okt-dec 2011	Helår 2012	Helår 2011
Nettoomsättning	27 196	20 513	109 467	55 943
Kostnad sålda varor	-5 267	-4 031	-22 861	-16 630
Bruttovinst	21 929	16 482	86 606	39 313
Försäljningskostnader	-2 891	-3 863	-19 708	-10 020
Affärsutvecklings- och administrationskostnader	-3 956	-3 174	-16 389	-13 235
Forsknings- och utvecklingskostnader	-7 363	-7 326	-30 782	-26 808
Övriga rörelseintäkter	1 466	2 003	2 718	3 536
Övriga rörelsekostnader	-1 507	-335	-1 507	-383
Rörelseresultat	7 678	3 786	20 938	-7 598
Ränteintäkter och liknande resultatposter	363	635	1 850	1 241
Räntekostnader och liknande resultatposter	254	-9	244	-28
Resultat efter finansiella poster	8 295	4 412	23 032	-6 384
Skatt på periodens resultat	-6 436	-	20 952	-
RESULTAT	1 859	4 412	43 984	-6 384

BALANSRÄKNING I SAMMANDRAG (MODERBOLAGET)

(TSEK)	2012.12.31	2011.12.31
Tillgångar		
Immateriella anläggningstillgångar	243	257
Materiella anläggningstillgångar	758	497
Finansiella anläggningstillgångar	178 107	101
Uppskjuten skattefordran	22 014	-
Summa anläggningstillgångar	201 122	855
Varulager	-	1 239
Kundfordringar och andra fordringar	31 633	16 407
Kassa och bank	50 838	73 959
Summa omsättningstillgångar	82 471	91 605
SUMMA TILLGÅNGAR	283 593	92 460
Eget kapital och skulder		
Eget kapital	189 212	76 794
Långfristiga räntebärande skulder	27 778	-
Långfristiga ej räntebärande skulder	16 250	-
Kortfristiga räntebärande skulder	12 222	150
Kortfristiga ej räntebärande skulder	38 131	15 516
SUMMA EGET KAPITAL OCH SKULDER	283 593	92 460

KASSAFLÖDESANALYS I SAMMANDRAG (MODERBOLAGET)

(TSEK)	Okt-dec 2012	Okt-dec 2011	Helår 2012	Helår 2011
Den löpande verksamheten				
Rörelseresultat före finansiella poster	7 678	3 786	20 938	-7 598
Erhållna och betalda finansiella poster	345	626	1 822	213
<i>Justeringar för poster som inte ingår i kassaflödet:</i>				
Avskrivningar	60	45	233	464
Kostnader för personaloptionsprogram	203	388	822	1 447
Kassaflöde före förändring av rörelsekapital	8 286	4 845	23 815	-5 474
Förändring i rörelsekapital				
Ökning (-) / Minskning (+) av rörelsefordringar och varulager	-6 374	7 989	-13 988	-8 709
Ökning (+) / Minskning (-) av rörelseskulder	1 444	3 909	5 672	5 162
KASSAFLÖDE FRÅN DEN LÖPANDE VERKSAMHETEN	3 356	16 743	15 499	-9 021
Investeringsverksamheten				
Nettoinvesteringar i inventarier	-50	-4	-479	-535
Nettoinvesteringar i dotterbolag	-105 731	-	-105 731	-
KASSAFLÖDE FRÅN INVESTERINGS-VERKSAMHETEN	-105 781	-4	-106 210	-535
Finansieringsverksamheten				
Upptagna lån (+) / Amortering lån (-)	39 963	-38	39 850	-190
Emission av aktier (efter transaktionskostnader)	27 740	-	27 740	81 036
KASSAFLÖDE FRÅN FINANSIERINGS-VERKSAMHETEN	67 703	-38	67 590	80 846
Förändring i likvida medel	-34 723	16 701	-23 121	71 290
Likvida medel vid periodens början	85 561	57 257	73 959	2 669
Likvida medel vid periodens slut	50 838	73 959	50 838	73 959

REDOVISNINGS- OCH VÄRDERINGSPRINCIPER

Bokslutskommunikén har upprättats i enlighet med IAS 34 och årsredovisningslagen. Koncernredovisningen för 2012 har, i likhet med årsbokslutet för 2011, upprättats i enlighet med International Financial Reporting Standards (IFRS) såsom de har antagits av EU, och den svenska årsredovisningslagen. Moderbolagets redovisning har upprättats enligt årsredovisningslagen och Rådet för finansiell rapporterings rekommendation RFR 2, Redovisning för juridiska personer.

Termen "IFRS" i detta dokument innefattar tillämpningen av såväl IAS och IFRS som tolkningar av dessa standarder vilka publicerats av IASB:s Standards Interpretation Committee (SIC) och International Financial Reporting Interpretations Committee (IFRIC).

Koncernen använder sig av samma redovisningsprinciper och beräkningsmetoder såsom de har beskrivits i årsredovisningen för 2011. Ett antal nya eller omarbetade standarder, tolkningar och förbättringar har antagits av EU med tillämpning från och med 1 januari 2012. Dessa förändringar har inte haft någon effekt på koncernen.

Belopp anges i svenska kronor, avrundade till närmaste tusental om inget annat anges. Avrundningar till tusentals kronor kan innebära att beloppen inte stämmer om de summeras. MSEK är en förkortning för miljoner SEK. Belopp och siffror inom parentes avser jämförelsesiffror för motsvarande period förra året.

SEGMENTRAPPORTERING

Moberg Dernas verksamhet omfattar endast en verksamhetsgren, att utveckla och kommersialisera medicinska produkter, och koncernens rapport över totalresultat och rapport över finansiell ställning i sin helhet utgör därför ett rörelsesegment.

NÄRSTÅENDETRANSAKTIONER

Royaltysättning har utgått med 2,4 MSEK under perioden januari till december 2012 till Mobederm AB som är aktieägare i bolaget. I och med de redovisade royaltybetalningarna har bolaget fullgjort sitt åtagande gentemot Mobederm och framtida försäljningsintäkter kommer därför inte att belastas av royaltybetalningar till Mobederm.

I övrigt har inga väsentliga förändringar skett i relationer och transaktioner med närstående.

KOMMANDE INFORMATIONSTILLFÄLLEN

Delårsrapport för januari – mars 2013	21 maj 2013
Delårsrapport för januari – juni 2013	6 augusti 2013
Delårsrapport för januari – september 2013	5 november 2013

ÅRSSTÄMMA OCH ÅRSREDOVISNING

Årsstämma för Moberg Derma kommer att hållas den 23 april 2013 i bolagets lokaler på Gustavslundsvägen 42, Bromma. Sista datum för aktieägare att begära att få ärende behandlat på årsstämman är 12 mars 2013. Årsredovisningen kommer att finnas tillgänglig senast den 1 april på bolagets hemsida www.mobergderma.se

Styrelsen föreslår att ingen utdelning lämnas för räkenskapsåret 2012

FÖR YTTERLIGARE INFORMATION, VÄNLIGEN KONTAKTA

Peter Wolpert, verkställande direktör, tel. 08-522 307 00, peter.wolpert@mobergderma.se
För ytterligare information om Moberg Dermas verksamhet hänvisas till bolagets hemsida, www.mobergderma.se

FÖRSÄKRAN

Denna bokslutskommuniké är inte granskad av bolagets revisorer.

Undertecknade försäkrar att bokslutskommunikén ger en rättvisande översikt av moderbolagets och koncernens verksamhet, ställning och resultat samt beskriver väsentliga risker och osäkerhetsfaktorer som moderbolaget och de företag som ingår i koncernen står inför.

Bromma 4 februari 2013

Mats Pettersson
Styrelseordförande

Peter Wolpert
Vd och styrelseledamot

Torbjörn Koivisto
Styrelseledamot

Wenche Rolfsen
Vice styrelseordförande

Geert Cauwenbergh
Styrelseledamot

George Aitken-Davies
Styrelseledamot

Peter Rothschild
Styrelseledamot

Gustaf Lindewald
Styrelseledamot