



FÖRVÄRV AV OTC PRODUKTER I USA OCH POSITIVA INTERIMSRESULTAT FÖR MOB-015

"Den starka tillväxten i USA - i kombination med lägre försäljnings- och utvecklingskostnader i slutet av året – möjliggjorde en väsentlig resultatförbättring och positivt EBITDA-resultat för det fjärde kvartalet", kommenterar Peter Wolpert, VD Moberg Pharma

FJÄRDE KVARTALET (OKT-DEC 2013)*

- Nettoomsättning 36,8 MSEK (30,2)
- EBITDA 2,4 MSEK (-0,3)
- Rörelseresultat (EBIT) 0,8 MSEK (-0,7)
- Resultat efter skatt -0,4 MSEK (-6,3)
- Resultat per aktie -0,04 SEK (-0,63)
- Operativt kassaflöde per aktie 0,07 SEK (-0,27)

HELÅRET (JAN-DEC 2013)*

- Nettoomsättning 157,4 MSEK (112,5)
- EBITDA -7,9 MSEK (13,3), -4,9 MSEK exklusive förvärvsrelaterade kostnader
- Rörelseresultat (EBIT) -14,1 MSEK (12,6)
- Resultat efter skatt -11,4 MSEK (35,8)
- Resultat per aktie -1,01 SEK (3,68)
- Operativt kassaflöde per aktie -0,28 SEK (0,97)

*Vid jämförelse med föregående år, notera att bolaget från 2013 har egen marknadsföring i USA och huvuddelen av intäkter är produktförsäljning. Siffrorna för 2012 inkluderar väsentliga engångsintäkter (milstolpar).

VÄSENTLIGA HÄNDELSER UNDER FJÄRDE KVARTALET

- Förvärv av tre väletablerade, receptfria produkter i USA från Bayer HealthCare
- Positiva interimresultat från den pågående fas II studien för MOB-015
- Walgreens har beslutat att öka antal apotek som säljer Kerasal NeuroCream™ i USA
- Distributionsavtal med Leosons International för Kerasal Nail™ i Mellanöstern och Nordafrika

VÄSENTLIGA HÄNDELSER EFTER KVARTALET

- Distributionsavtal med Menarini Asia-Pacific för Kerasal Nail™ utökat till Sydostasien

61%

Tillväxt produktförsäljning, fjärde kvartalet 2013 jämfört med samma kvartal föregående år

20%

Marknadsandel för Kerasal Nail™ i USA, fjärde kvartalet 2013

TELEFONKONFERENS

VD Peter Wolpert presenterar rapporten vid en telefonkonferens klockan 10.30 idag, den 20 februari 2014.
Telefon: 08-506 26 900, ange kod 409017

VD-KOMMENTAR

Den starka tillväxten fortsatte under det fjärde kvartalet då produktförsäljningen steg med 61 procent. USA utvecklades mycket bra medan försäljningen till distributörer i Europa var sämre än förväntat. Den starka tillväxten i USA - i kombination med lägre försäljnings- och utvecklingskostnader i slutet av året – möjliggjorde en väsentlig resultatförbättring och positivt EBITDA-resultat för det fjärde kvartalet.

I slutet av året uppnådde vi två viktiga mål - förvärv av tre receptfria läkemedel från Bayer Healthcare samt positiva interimsresultat för MOB-015 vilket var ett viktigt genombrott för vår interna produktutveckling.

20 procents marknadsandel i USA

Två år efter lansering i USA är Kerasal Nail™ nummer ett i sin kategori med marknadsandel på 20 procent - en milstolpe som möjliggjorts av successivt ökad distribution, framgångsrik marknadsföring och väsentliga fördelar med vår produkt jämfört med konkurrenternas. Kerasal Nail™ finns nu på mer än 30 000 försäljningsställen i USA, där viktiga tillskott under den senaste tiden var de stora kedjorna Target och Safeway. Vi ser potential för fortsatt tillväxt i USA. Den organiska tillväxten i vårt amerikanska dotterbolag översteg vida den underliggande tillväxten av marknaden för receptfria läkemedel i USA. Försäljningen av Kerasal Neurocream™ som lanserades under hösten har utvecklats väl och är en viktig drivkraft bakom tillväxten av Kerasal® varumärket.

Övriga världen bidrar till tillväxten – fortsatta utmaningar i Europa

Vi utökar vårt distributörsnät i övriga världen och intäkterna under kvartalet från regionen växte med 56% jämfört med föregående år. Nyligen ingångna avtal med Leosons för Mellanöstern/Nordafrika och Menarini i Sydostasien bidrar till framtida tillväxtpotentialer. Lanseringen i Kanada har startat väl med god införsäljning till apotekskedjor och Paladin lanserar inom kort också i Mexiko. Förberedelser för registrering i Kina pågår med full kraft i nära samarbete med Menarini. Vi förväntar oss dock inte en lansering i Kina under innevarande år.

2013 blev ett mellanår för oss i Europa där försäljningen av Nalox till distributörer understeg våra förväntningar, pga höga ingående lagernivåer. Den underliggande försäljningen från distributör till apotek fortsätter dock att växa även i Europa.

Viktiga milstolpar i utvecklingen av vår produktportfölj

Värdet på vår produktportfölj ökade väsentligt i slutet av året. Utöver lanseringen av Kerasal Neurocream™ presenterade vår interna utveckling starka interimsresultat från den pågående kliniska prövningen för MOB-015. En mykologisk utläkning på 40 procent efter sex månader är världsledande för ett utvärtes preparat och lika bra som ledande tablettbehandling, men utan tablettens risk för allvarliga biverkningar. Om resultaten håller ända in i mål har MOB-015 potentialen att bli ett ledande behandlingsalternativ vid nagelsvamp och en väsentligt större produkt än Nalox™. Slutresultaten från studien väntas andra halvåret 2014. Arbetet med nästa generation av Kerasal Nail™/Nalox™ har också avancerat vilket möjliggjort nya patentansökningar och skapat möjligheter till nya produktvarianter.

Affärsutvecklingsarbetet bar frukt i slutet av året genom förvärv av tre etablerade varumärken från Bayer Healthcare. Förvärvet bidrar direkt till kassaflöde och resultat. Vi fortsätter att utvärdera ytterligare förvärvs- och inlicensieringsmöjligheter med fokus på receptfria produkter för den amerikanska marknaden för att utnyttja den starka distributionsplattform vi har i USA.

Bra avslutning av året

Sammantaget är jag mycket nöjd med avslutningen av året. Vår strategi kvarstår liksom vårt långsiktiga mål - att på tre års sikt nå en EBITDA-marginal om minst 25 procent under fortsatt god tillväxt.

Tillväxtpotentialer på både etablerade och nya marknader, framsteg i utvecklingsprojekt och affärsutvecklingsaktiviteter ger oss fortsatt goda förutsättningar att bygga ett annorlunda läkemedelsbolag.

Peter Wolpert, VD Moberg Pharma

OM MOBERG PHARMA

Moberg Pharma AB (publ) är ett växande svenskt läkemedelsbolag. Bolaget utvecklar, förvärvar och licensierar produkter som kommersialiseras genom en egen försäljningsorganisation i USA och via distributörer i fler än 40 länder. Den interna produktutvecklingen baseras på Moberg Pharmas unika kompetens att genom innovativ läkemedelsformulering, bland annat teknologier för förbättrad tillförsel av läkemedel, förbättra egenskaperna hos beprövade substanser. Detta tillvägagångssätt minskar tid till marknad, utvecklingskostnad och risk.

Lanserade produkter

	PRODUKT	INDIKATION	STATUS
	Nalox™ 1) Kerasal Nail™	Nagelskador	Försäljning i egen regi i USA Lanserad av 10 partners på 25 marknader
	Kerasal®	Torra fötter och fotsprickor Fotsmärta	Försäljning i egen regi i USA Lanserad av 13 partners på 15 marknader
	JointFlex®	Led- och muskelvärk	Försäljning i egen regi i USA Lanserad av 14 partners på 20 marknader
	Domeboro®	Klåda och irriterad hud	Försäljning i egen regi i USA
	Vanquish®	Huvudvärk, menssmärtor, rygg- och muskelvärk samt förkylnings- smärta	Försäljning i egen regi i USA
	Fergon®	Järntillskott	Försäljning i egen regi i USA

Nalox™ / Kerasal Nail™

Används vid behandling av missfärgade och skadade naglar orsakade av nagelsvamp eller psoriasis. Produkten lanserades i Norden under hösten 2010 och blev snabbt marknadsledande. Internationell lansering pågår via egen försäljningsorganisation i USA och tio partners som har rättigheter för 50 marknader, däribland de stora EU marknaderna, Turkiet och Ryssland. Nalox™ är patenterad och baseras på beprövade substanser. Nalox™ tillhandahålls receptfritt och säljs under namnen Naloc™ och Emtrix™ på vissa marknader samt Kerasal™ Nail i USA¹. Effekt och säkerhet har dokumenterats i flera kliniska studier med totalt mer än 600 patienter. Nalox™ har en unik snabbverkande behandlingsmekanism och har visat mycket konkurrenskraftiga resultat, bland annat genom att åstadkomma synlig förbättring redan inom 2-4 veckor.

Kerasal®

Kerasal® är en produktserie för effektiv behandling av vanligt förekommande och svårbehandlade fotproblem. Fotvårdsspecialister rekommenderar Kerasal® för att behandla spruckna hälar, valkar, fotsmärtor samt för att mjuka upp och återfukta torra fötter. Kerasal® innehåller salicylsyra som är ett effektivt medel för att mjuka upp hudens hornlager, och urea (karbamid) som återfuktar huden och hjälper till att behålla fuktigheten i nya cellager. Tillverkningsprocessen är patenterad. Flera kliniska studier har publicerats som visar på Kerasal® effektivitet vad gäller behandling av extremt torr och skadad hud på fötter. Produkten säljs receptfritt på apotek och hos olika detaljister runtom i USA. Serien innehåller även produkter som enbart säljs hos specialister. Under hösten 2013 utökades produktlinjen med Kerasal® NeuroCream, en receptfri smärtstillande fotvårdskräm.

JointFlex®

JointFlex® är en utvärtes behandling mot led- och muskelsmärta. Produkterna tillverkas med FUSOME™ teknologin, som förbättrar hudens upptagning av de smärtstillande ingredienserna. Produkten ger långsiktig kylande smärtlindring och innehåller naturliga smärtlindrande ingredienser. JointFlex® har utvärderats i en placebokontrollerad klinisk studie vid knäledsförslitning (artros) som visade att patienterna upplevde signifikant och snabb smärtlindring. Studien visade även att majoriteten erhöll långsiktig lindring av smärtan. Produkten är tillgänglig receptfritt i USA genom i huvudsak samma försäljningskanaler som Kerasal®.

Domeboro®

Domeboro® är ett topikalt läkemedel för behandling av klåda och irriterad hud till exempel orsakad av giftig murgröna, insektsbett eller reaktioner mot tvättmedel/kosmetika. Produkten verkar uttorkande och adstrangerande (bidrar till sammandragning av ytliga blodkärl i huden), vilket minskar inflammation. Produkten har funnits på den amerikanska marknaden i över 50 år och har bred distribution på CVS, Walgreens, Rite-Aid och Walmart, samt ett flertal regionala apotekskedjor. Moberg Pharma förvärvade Domeboro® från Bayer Healthcare i december 2013 och produkten kommer marknadsföras på den amerikanska marknaden genom Moberg Pharma North America.

Vanquish®

Vanquish® är ett smärtstillande medel för behandling av huvudvärk, menssmärtor, rygg- och muskelsmärta och förkylningssmärta. Vanquish® innehåller de aktiva substanserna paracetamol (kallas acetaminofen i USA), acetylsalicylsyra och koffein. Produkten lanserades 1964 och har nationell distribution på den amerikanska marknaden genom Walgreens och Walmart samt flera mindre apotekskedjor. Vanquish® ingick i produktportföljen som Moberg Pharma förvärvade från Bayer Healthcare i december 2013.

Fergon®

Fergon® är ett järntillskott som marknadsförs primärt till kvinnor. Produkten säljs huvudsakligen via Rite Aid och via grossister till fristående apotek och detaljhandlare. Fergon® ingick i produktportföljen som Moberg Pharma förvärvade från Bayer Healthcare i december 2013.

¹ Varumärkena Nalox™ och Naloc™ ägs av bolagets partners och Moberg Pharma har ingen äganderätt till dessa varumärken.

Utvecklingsprojekt

MOB-015

En ny utvärtes behandling mot nagelsvamp med både svampdödande, keratolytiska och uppmjukande egenskaper. Bolagets patentsökta formuleringsteknologi möjliggör att höga koncentrationer av en svampdödande substans (terbinafin) transporteras in och genom nagelvävnad. Eftersom MOB-015 appliceras lokalt undviker man de biverkningar som kan ses vid tablettbehandling. Data från en tidigare fas II-studie har gett viktig information för det fortsatta utvecklingsarbetet och i december 2012 initierades en ny fas II-studie med en förbättrad formulering av MOB-015 för att bekräfta produktkonceptet samt ge underlag inför fas III och diskussioner med potentiella partners. I maj 2013 hade samtliga patienter inkluderats i studien, vilken genomförs med ledande expertis på Sahlgrenska Universitetssjukhuset i Göteborg. Patienterna behandlas under tolv månader och följs under ytterligare tre månader med avseende på de effektvariabler som FDA och EMA normalt accepterar för indikationen nagelsvamp. Ger den pågående studien de resultat som vi förväntar oss, är det ett stort framsteg för behandlingen av nagelsvamp. Positiva interimresultat offentliggjordes i december 2013. Efter sex månaders behandling med MOB-015 är 40 procent av patienterna mykologiskt läkta (svampfria). Resultaten från studien förväntas under andra halvåret 2014.

VERKSAMHETENS UTVECKLING UNDER ÅRET

Förvärv av tre receptfria produkter i USA från Bayer HealthCare

I december förvärvade Moberg Pharma tre väletablerade, receptfria produkter i USA från Bayer HealthCare. Produkternas årliga försäljning uppgår till cirka 3 m\$ (20 MSEK). Förvärvspriset uppgick till 4.8 m\$ (32 MSEK) och finansieras med tillgängliga finansiella medel. Den förvärvade portföljen inkluderar produkterna Domeboro®, ett topikalt läkemedel för behandling av klåda och irriterad hud; Vanquish®, ett smärtstillande läkemedel; och Fergon®, ett järntillskott. Produkterna säljs genom Mobergs nuvarande försäljningskanaler, framför allt apotekskedjor och större varuhus som Walmart.

Utökad distribution

Distributionsavtalet för Kerasal Nail™ med Menarini utökas till Kina

I juli meddelade bolaget att Menarini Asia-Pacific, en del av Menarini Group – ett av världens 40 största läkemedelsföretag - har beviljats exklusiva rättigheter att marknadsföra och sälja Kerasal Nail™ i Kina. Bolagen avser nu att söka godkännande för produkten på den kinesiska marknaden.

Det utvidgade distributionsavtalet bygger på ett befintligt samarbete mellan de två företagen, vilket resulterat i en lyckad lansering av produkten i Italien. I Asien och Stillahavsområdet är Menarini ett ledande regionalt läkemedelsföretag med över 3 500 anställda på 13 marknader och med en dokumenterat god förmåga att lansera och marknadsföra varumärken inom hälsoområdet. Den kinesiska läkemedelsmarknaden väntas ha en fortsatt stark tillväxt och förutspås bli världens näst största läkemedelsmarknad inom fem år. Moberg Pharma bedömer att Menarini Asia-Pacific, med sin djupa insikt om de lokala marknadsförutsättningarna är en idealisk partner att hantera de utmaningar som finns på den kinesiska marknaden.

Moberg Pharma och Paladin utökade avtalet för Kerasal Nail™ till Mexiko

Paladin Labs Inc erhöi i maj 2013 exklusiva rättigheter att marknadsföra och sälja Kerasal Nail™ i Mexiko. Moberg Pharma ansvarar för tillverkning och leverans av produkten.

Avtal för Mellanöstern och Nordafrika

Distributörsavtal tecknades med Leosons International för marknadsföring av Kerasal Nail™ i Mellanöstern och Nordafrika. Sedan flera år distribuerar Leosons JointFlex® framgångsrikt i regionen. Avtalet omfattar 16 länder, inklusive Egypten, Irak, Saudiarabien, Tunisien och Förenade Arabemiraten.

Produkt och projektutveckling

Positiva interimresultat från den pågående kliniska fas II studien med MOB-015

I december offentliggjordes positiva interimresultat från den pågående fas II studien med MOB-015. Efter sex månaders behandling med MOB-015 är 40 procent av patienterna mykologiskt läkta (svampfria). Inga biverkningsproblem relaterade till produkten har identifierats. MOB-015 är en utvärtes formulering av terbinafin för behandling av nagelsvamp. Syftet med studien är att bekräfta produktkonceptet för MOB-015 samt ge underlag inför fas III och diskussioner med potentiella partners.

Utvecklingen av Limtop avbröts

I mars tillkännagavs att bolaget beslutat att avbryta utvecklingen av Limtop – en läkemedelskandidat för behandling av aktinisk keratos. Utvecklingen avbröts då effekten i en slutförd fas II-prövning inte nådde slutmålet. Baserat på data från den genomförda studien gjordes bedömningen att projektets kommersiella potential minskat och att fortsatta investeringar därför inte var motiverade.

Kerasal NeuroCream™ lanseras på Walmart och stora apotekskedjor i USA

Kerasal NeuroCream™ är en receptfri smärtstillande fotvårdskräm som lanseras i USA. Produkten säljs i över 3 800 Walmart-butiker samt på CVS, Walgreens och Rite Aid från slutet av augusti.

Bra start för Kerasal NeuroCream™ - Walgreens ökar kraftigt distributionen

Walgreens har beslutat att öka antal apotek som säljer Kerasal NeuroCream™ i USA från cirka 1 000 till 7 000 apotek. Walgreens är den ledande apotekskedjan i USA och den ökade distributionen är ett viktigt steg för att etablera denna innovativa produkt på marknaden. Kerasal Neurocream™ lanserades i september 2013 och försäljningen har startat bra, med god respons från konsumenterna på annonsering.

Finansiell utveckling och bolagsutveckling

Moberg Derma blev Moberg Pharma

I maj tillkännagav bolaget att Bolagverket beviljat ansökan om namnbyte till Moberg Pharma AB (publ), i enlighet med beslut från årsstämman den 23 april 2013. Bakgrunden till namnbytet är att verksamheten efter förvärvet av Alterna LLC (namnändrat till Moberg Pharma North America LLC) breddats till andra områden än hudsjukdomar. Hudsjukdomar och teknologier för tillförsel av topikala (utvärtes) läkemedel kvarstår dock som kärnområden för bolagets verksamhet.

Finansiering av fortsatt tillväxt säkras genom riktad emission

Framgångsrika lanseringar av Nalox™/Kerasal Nail™ i Europa och USA och ökad försäljning har lett till en stärkt position för Moberg Pharma. Bolaget närmar sig nu nästa steg i sin tillväxtstrategi - att utöka sin produktportfölj för marknadsföring främst genom egna försäljningskanaler för receptfria produkter i Nordamerika. Mot denna bakgrund beslutade styrelsen i juli att, baserat på bemyndigande från årsstämman 2013, emittera 1 081 000 nya aktier med avvikelse från aktieägarnas företrädesrätt till den svenska institutionella placeraren Bure Equity AB (publ). Ett prospekt har upprättats och offentliggjordes 16 juli. Den riktade emissionen inbringade cirka 36 miljoner SEK före emissionskostnader, och syftar till att underlätta förvärv och licensiering av marknadsförda produkter samt tillgångar som stärker bolagets pipeline.

Bolagets aktiekapital ökade till följd av nyemissionen med 108 100 SEK, vilket resulterar i en utspädning om cirka 9,1 procent av kapitalet och rösterna i bolaget. Efter nyemissionen är Bure den tredje största aktieägaren i Moberg Pharma.

VÄSENTLIGA HÄNDELSE EFTER RAPPORTPERIODENS UTGÅNG

Distributionsavtalet för Kerasal Nail™ med Menarini utökas till Kina

I februari 2014 meddelade bolaget att Menarini Asia-Pacific har beviljats exklusiva rättigheter att marknadsföra och sälja Kerasal Nail™ i åtta länder i Sydostasien: Singapore, Taiwan, Indonesien, Filippinerna, Malaysia, Hong Kong, Thailand och Vietnam. Bolagen avser nu att söka godkännande för produkten på de nya marknaderna.

KONCERNENS OMSÄTTNING OCH RESULTAT

Omsättning

Fjärde kvartalet (oktober-december 2013)

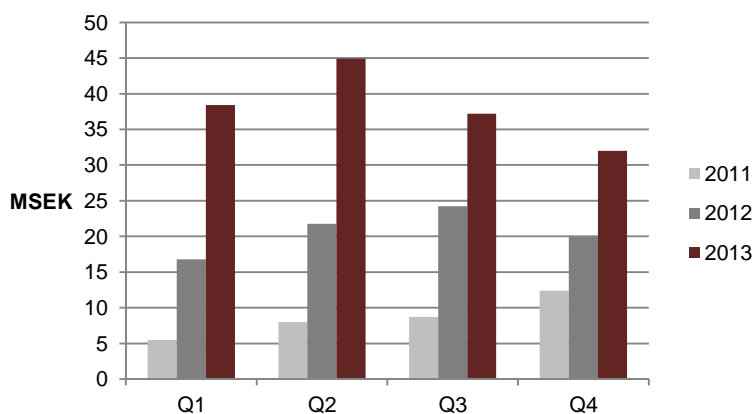
Under fjärde kvartalet 2013 uppgick nettoomsättningen till 36,8 MSEK (30,2), en ökning med 22 procent jämfört med fjärde kvartalet 2012. Ej inräknat milstolpebetalningar, ökade produktförsäljningen med 61 procent jämfört med föregående år. Produkterna Domeboro®, Vanquish® och Fergon® förvärvades från Bayer HealthCare 19 december 2013 och deras försäljning ingår i resultaträkningen från det datumet. Utav produktförsäljningen uppgick 15,3 (15,8) MSEK av Nalox™/Kerasal Nail™, och 6,6 (1,5) respektive 9,7 (2,7) MSEK av produkterna Kerasal® och JointFlex® medan de nyförvärvade produkterna bidrog med 0,4 MSEK.

Helåret 2013

Under 2013 uppgick nettoomsättningen till 157,4 MSEK (112,5), en ökning med 40 procent. Rensat för milstolpebetalningar ökade nettoomsättningen med 84 procent. Merparten, 93,2 MSEK (78,5), kom från den starkt växande produktförsäljningen av Nalox™/ Kerasal Nail™. Produktförsäljningsintäkterna för Kerasal® uppgick till 26,2 MSEK och för JointFlex® till 32,7 MSEK. Övriga rörelseintäkter utgörs främst av forskningsanslag om 0,5 MSEK samt valutakursförändringar.

Fördelning av rörelsens intäkter (TSEK)	Okt-dec 2013	Okt-dec 2012	Helår 2013	Helår 2012
Produktförsäljning	32 020	19 948	152 576	82 719
Milstolpebetalningar	4 813	10 250	4 813	29 750
Nettoomsättning	36 833	30 198	157 389	112 469
Övriga rörelseintäkter	751	1 466	1 068	2 718
Summa rörelsens intäkter	37 584	31 664	158 457	115 187

Intäkter från produktförsäljning per kvartal

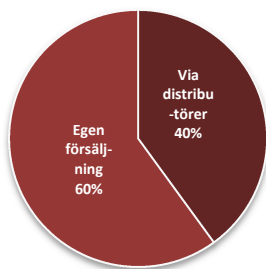


Nettoomsättning per kanal (TSEK)	Okt-dec 2013	Okt-dec 2012	Helår 2013	Helår 2012
Egen försäljning	22 263	6 623	94 064	6 623
Produktförsäljning till distributörer	9 757	13 325	58 512	76 096
Milstolpebetalningar	4 813	10 250	4 813	29 750
SUMMA	36 833	30 198	157 389	112 469

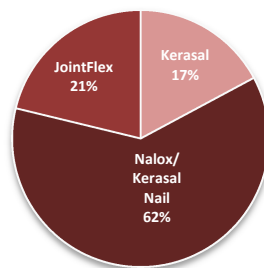
Nettoomsättning per produktgrupp (TSEK)	Okt-dec 2013	Okt-dec 2012	Helår 2013	Helår 2012
Nalox/Kerasal Nail™, produktförsäljning	15 319	15 828	93 152	78 501
Nalox/Kerasal Nail™, milstolpebetalningar	4 813	10 250	4 813	29 750
Kerasal®	6 611	1 466	26 263	1 466
JointFlex®	9 655	2 654	32 726	2 654
Övriga produkter	435	-	435	98
SUMMA	36 833	30 198	157 389	112 469

Nettoomsättning per geografisk marknad (TSEK)	Okt-dec 2013	Okt-dec 2012	Helår 2013	Helår 2012
Europa	8 094	17 395	43 494	84 102
Amerika	20 913	7 782	94 250	20 275
Övriga världen	7 826	5 021	19 645	8 092
SUMMA	36 833	30 198	157 389	112 469

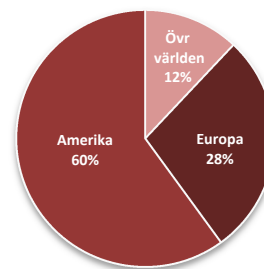
Nettoomsättningens fördelning i procent, perioden januari - december 2013



Kanaler



Produkter



Geografi

Resultat

Fjärde kvartalet (oktober-december 2013)

Rörelseresultatet för det fjärde kvartalet 2013 blev 0,8 MSEK (-0,7). Kostnad för sålda varor uppgick till 9,6 MSEK (7,3 MSEK), justerat för jämförelsestörande poster ger det en bruttomarginal på produktförsäljningen på 75 procent. Rörelsens kostnader, exklusive kostnad för sålda varor under kvartalet uppgick till 27,2 MSEK (25,0), där huvudparten utgjordes av försäljningskostnader om 14,5 MSEK (5,2). Kostnadsökningen jämfört med föregående år förklaras av att bolaget i år har egen försäljning i USA och i samband med lyckad lansering och ökad distribution av Kerasal Nail™, samt lansering av Kerasal Neurocream™, successivt ökat sina marknadsinsatser jämfört med fjärde kvartalet 2012 då bolaget större delen av perioden enbart hade försäljning via distributörer. I försäljningskostnaderna för kvartalet ingår kostnader för avskrivningar av produkträttigheter om 1,5 MSEK (0,5).

Helåret 2013

Rörelseresultatet för 2013 blev -14,1 MSEK (12,6). Kostnad för sålda varor uppgick till 40,0 MSEK (24,9 MSEK). Rörelsens kostnader, exklusive kostnad för sålda varor, uppgick till 132,5 MSEK, jämfört med 77,7 MSEK föregående år. Justerat för förvärvskostnader och jämförelsestörande poster ger det en bruttomarginal på produktförsäljningen på 77 procent. En bokföringsmässig konsekvens av förvärvet 2012 är att det

amerikanska bolagets lager värderades upp med 4,6 MSEK till verkligt värde vid förvärvstillfället, vilket minskade resultatet med motsvarande belopp när lagret sedan såldes. Koncernens resultat belastades med 3,1 MSEK under första kvartalet 2013, medan 1,5 MSEK belastade resultatet redan under fjärde kvartalet 2012.

Den största posten i rörelsekostnaderna var försäljningskostnaderna, som under perioden uppgick till 75,7 MSEK (22,0), en kostnadsökning som förklaras av att bolaget i år har egen försäljning i USA och i samband med lyckad lansering och ökad distribution av Kerasal Nail™, samt lansering av Kerasal Neurocream™, successivt ökat sina marknadsinsatser jämfört med 2012 då bolaget enbart hade försäljning via distributörer. I försäljningskostnaderna ingår kostnader för avskrivningar av produkträttigheter om 5,9 MSEK (0,5).

Resultat efter finansnetto uppgick till -16,2 MSEK, jämfört med 14,7 MSEK för 2012. Resultatförsämringen förklaras av att i resultatet för 2012 ingick milstolpeintäkter om 29,8 MSEK medan enbart milstolpeintäkter om 4,8 MSEK ingår i resultatet för 2013. Därutöver har en redovisningsmässig uppskrivning avseende lagret i det förvärvade Moberg Pharma North America påverkat Moberg Pharmas resultat negativt med 3,1 MSEK under perioden. Produktförsäljningsintäkterna har ökat med 84 procent under perioden, medan rörelsens kostnader (inklusive kostnad för sålda varor) har ökat med 68 procent. Periodens resultat efter skatt blev -11,4 MSEK (35,8) och totalresultatet blev -12,1 MSEK (33,0).

FINANSIELL STÄLLNING

Kassaflöde

Fjärde kvartalet (oktober-december 2013)

Kassaflödet från den löpande verksamheten uppgick till 0,8 MSEK (-2,7) för det fjärde kvartalet.

Helåret 2013

Kassaflödet från den löpande verksamheten uppgick till -3,1 MSEK (9,5 MSEK). Såväl lager, rörelsefordringar och rörelseskulder har minskat under året, totalt har rörelsekapitalbindningen minskat med 5,1 MSEK. Likvida medel uppgick till 27,1 MSEK (53,4 MSEK) vid periodens slut.

Investeringar

Investeringar i immateriella tillgångar avser produkträttigheter för förvärvade produkter från Bayer Healthcare om 29,9 MSEK i december 2013 samt balanserade utgifter för forsknings- och utvecklingsarbeten om 0,4 MSEK (0). Utöver balanserade utgifter för forsknings- och utvecklingsarbeten har Moberg Pharma även utgifter hänförliga till forskning och utveckling som kostnadsförs direkt i rapport över totalresultatet om 29,0 MSEK (30,8).

Investeringar i dotterbolag avser tilläggsköpeskilling för förvärvet av Moberg Pharma North America som betalades under första kvartalet 2013 och uppgick till 16,7 MSEK (97,1).

Investeringar i materiella anläggningstillgångar uppgick till 0,2 MSEK (0,6) under perioden januari - december 2013.

Skulder

Räntebärande skulder består av lån till Swedbank om 30,0 MSEK. Lånet har amorterats med 10,0 MSEK (0) under året.

Ställda säkerheter och eventalförpliktelser

Moberg Pharma har inga eventalförpliktelser. Samtliga ställda säkerheter är oförändrade jämfört med årsredovisningen 2012 och det har inte skett några väsentliga förändringar under perioden i eget kapital i dotterbolaget Moberg Pharma North America LLC.

FÖRÄNDRINGAR I EGET KAPITAL

Aktier

I juli 2013 beslutade styrelsen att, baserat på bemyndigande från årsstämman 2013, emittera 1 081 000 nya aktier med avvikelse från aktieägarnas företrädesrätt till den svenska institutionella placeraren Bure Equity AB (publ). Den riktade emissionen genomfördes till marknadspris och inbringade cirka 36 MSEK före emissionskostnader, och syftade till att underlätta förvärv och licensiering av marknadsförda produkter samt tillgångar som stärker bolagets pipeline. Aktiekapitalet uppgick vid periodens slut till 1 189 357,20 SEK (1 081 257,20 SEK), totalt antal utestående aktier uppgick till 11 893 572 stamaktier (10 812 572) med ett kvotvärde på 0,10 SEK.

Uppllysning om ägare

Bolagets största aktieägare per 2013-12-30:

Aktieägare	Antal aktier	% av röster och kapital
Östersjöstiftelsen	2 274 179	19,1
Six Sis Ag, W8imy	1 653 149	13,9
Bure Equity Ab (Publ)	991 006	8,3
JPM Chase Na	825 652	6,9
Försäkringsaktiebolaget, Avanza Pension	634 712	5,3
Wolco Invest AB	600 000	5,0
Handelsbanken Fonder AB Re Jpmel	519 707	4,4
Tredje AP-Fonden	486 000	4,1
Mobederm AB	394 931	3,3
Grandeur Peak International	260 000	2,2
Grandeur Peak Global, Opportunities	180 000	1,5
Synskadades Stiftelse	172 201	1,4
J P Morgan Clearing Corp, W9	147 210	1,2
Kaufmann, Peter	120 800	1,0
Tolvplus4 AB	116 636	1,0
Lundmark, Anders	94 960	0,8
Deutsche Bank Ag Ldn-Prime Broker, Age Full Tax	80 000	0,7
Lönn, Mikael	60 000	0,5
Grandeur Peak Global Opportunities, L.P.	59 000	0,5
Karlsson, Ewa	55 900	0,5
SUMMA, 20 STÖRSTA ÄGARNA	9 726 043	81,8
Övriga aktieägare	2 167 529	18,2
Totalt	11 893 572	100,0

Optioner

Årsstämman i Moberg Pharma beslutade den 23 april 2013 att genomföra en riktad emission av 77 096 teckningsoptioner (motsvarande 77 096 aktier) till bolagets helägda dotterbolag Moberg Derma Incentives AB samt att genomföra personaloptionsprogram 2013:1. I personaloptionsprogram 2013:1 tilldelades 60 750 optioner och 16 345 teckningsoptioner reserverades för att täcka framtida sociala kostnader för personaloptioner. Villkoren för optionsprogram 2013:1 överensstämmer med villkoren för optionsprogram 2012:1 med följande undantag: optionerna i program 2013:1 tjänas in 2016-06-30, lösenpris 36,77 SEK/option, sista teckningsdag 2017-12-31. Beskrivningen av villkoren för optionsprogram 2012:1 finns i årsredovisningen för 2012 på sidan 56.

Totalt finns 654 779 utestående teckningsoptioner per den 31 december 2013, om samtliga teckningsoptioner utnyttjas för teckning av aktier ökar antalet aktier med totalt 900 634 stycken, från 11 893 572 aktier till 12 794 206 aktier.

ORGANISATION

Per den 31 december 2013 hade Moberg Pharma-koncernen 29 anställda, varav 66 procent kvinnor. 22 personer var anställda i moderbolaget varav 64 procent kvinnor.

MODERBOLAGET

Moberg Pharma AB (publ), org. nr 556697-7426, är moderbolag i koncernen. Verksamheten i koncernen bedrivs främst i moderbolaget (utöver försäljningsorganisationen i USA) och utgörs av forsknings- och utvecklingsverksamhet, marknadsförings och administrativa funktioner. Moderbolagets nettoomsättning uppgick till 82,3 MSEK för 2013, jämfört med 109,5 MSEK föregående år. Rörelsens kostnader, exklusive kostnad för sålda varor, uppgick till 60,8 MSEK (68,4 MSEK) och resultat efter finansnetto uppgick till 1,7 MSEK (23,0 MSEK). Likvida medel uppgick till 22,2 MSEK (50,8 MSEK) vid periodens slut.

RISKFAKTORER

Att kommersialisera och utveckla läkemedel är kapitalkrävande aktiviteter med väsentlig riske exponering. De risker som bedöms ha en särskild betydelse för Moberg Pharmas framtida utveckling är kopplade till resultat av kliniska studier, myndighetsåtgärder, konkurrens och prisbild, produktion, prestationer från samarbetspartners och distributörer, produktansvar och försäkring, patent och varumärken, nyckelpersoner, konjunkturkänslighet, framtida kapitalbehov och finansiella riskfaktorer. Beskrivningen av dessa risker finns i årsredovisningen för 2012 på sidan 33.

Under det närmaste året bedöms marknadsutveckling, integration av förvärv och resultat av kliniska studier som de mest betydelsefulla faktorerna.

FRAMTIDSUTSIKTER

Moberg Pharmas mål är att skapa värden och ge en bra avkastning till aktieägarna genom att under fortsatt tillväxt och lönsamhet leverera nya topikala (utvärtes) produkter till den globala marknaden. Avgörande för Moberg Pharmas framtid är förmågan att kommersialisera nya produkter, ingå partnerskap för sina projekt samt framgångsrikt utveckla sina projekt till marknads lansering och försäljning. Bolagets finansiella mål är att på 3 års sikt uppnå en rörelsemarginal (EBITDA marginal) om minst 25 procent under fortsatt god tillväxt.

Under 2014 kommer fokus vara integration av förvärv i USA, att identifiera ytterligare affärsutvecklingsmöjligheter samt att stödja bolagets distributörer för att möjliggöra framgångsrika lanseringar. Utvecklingen inom ingångna partnerskap kommer att ha stor inverkan på Moberg Pharmas intäkter och kassaflöde.

RAPPORT ÖVER TOTALRESULTATET (KONCERNEN)

(TSEK)	Okt-Dec 2013	Okt-Dec 2012	Helår 2013	Helår 2012
Nettoomsättning	36 833	30 198	157 389	112 469
Kostnad sålda varor	-9 561	-7 283	-39 967	-24 877
Bruttovinst	27 272	22 915	117 422	87 592
Försäljningskostnader ¹⁾	-14 483	-5 160	-75 674	-21 977
Affärsutvecklings- och administrationskostnader	-7 125	-11 017	-27 832	-23 450
Forsknings- och utvecklingskostnader	-5 589	-7 363	-29 039	-30 782
Övriga rörelseintäkter	751	1 466	1 068	2 718
Övriga rörelsekostnader	-	-1 507	-	-1 507
Rörelseresultat (EBIT)	826	-666	-14 055	12 594
Ränteintäkter och liknande resultatposter	-197	355	545	1 844
Räntekostnader och liknande resultatposter	-504	254	-2 665	244
Resultat efter finansiella poster (EBT)	125	-57	-16 175	14 682
Skatt på periodens resultat	-551	-6 258	4 817	21 131
PERIODENS RESULTAT	-426	-6 315	-11 358	35 813
Poster som kommer att omklassificeras till resultat				
Omräkningsdifferenser vid omräkning av utländska verksamheter	980	-2 829	-724	-2 829
Övrigt totalresultat	980	-2 829	-724	-2 829
TOTALRESULTAT FÖR PERIODEN	558	-9 144	-12 078	32 984
Periodens resultat hänförligt till moderföretagets aktieägare	-426	-6 315	-11 358	35 813
Periodens resultat hänförligt till minoritetsintresse	-	-	-	-
Totalresultat hänförligt t. moderföretagets aktieägare	554	-9 144	-12 082	32 984
Totalresultat hänförligt till minoritetsintresse	-	-	-	-
Resultat per aktie före utspädning	-0,04	-0,63	-1,01	3,85
Resultat per aktie efter utspädning²⁾	-0,04	-0,63	-1,01	3,68
¹⁾ Varav avskrivningar på produkträttigheter	-1 495	-477	-5 861	-477
EBITDA	2 359	-251	-7 950	13 307
Avskrivningar produkträttigheter	-1 495	-477	-5 861	-477
Avskrivningar övrigt	-38	62	-244	-236
Rörelseresultat (EBIT)	826	-666	-14 055	12 594
EBITDA exklusive förvärvskostnader	2 359	7 830	-4 879	21 388

²⁾ I de perioder koncernen redovisar negativt resultat uppkommer ingen utspädningseffekt. Detta eftersom utspädningseffekt enbart redovisas när en potentiell konvertering till stamaktier skulle innebära att resultat per aktie blir lägre.

RAPPORT ÖVER FINANSIELL STÄLLNING I SAMMANDRAG (KONCERNEN)

(TSEK)	2013-12-31	2012-12-31
Tillgångar		
Immateriella anläggningstillgångar	181 820	155 970
Materiella anläggningstillgångar	1 180	1 336
Finansiella anläggningstillgångar	63	4
Uppskjuten skattefordran	29 327	22 196
Summa anläggningstillgångar	212 390	179 506
Varulager	6 968	9 740
Kundfordringar och andra fordringar	25 113	38 093
Kassa och bank	27 138	53 423
Summa omsättningstillgångar	59 219	101 256
SUMMA TILLGÅNGAR	271 609	280 762
Eget kapital och skulder		
Eget kapital (hänf. till moderbolagets aktieägare)	201 494	178 234
Långfristiga räntebärande skulder	16 667	27 778
Långfristiga ej räntebärande skulder	1 860	14 492
Kortfristiga räntebärande skulder	13 333	12 222
Kortfristiga ej räntebärande skulder	38 255	48 036
SUMMA EGET KAPITAL OCH SKULDER	271 609	280 762

RAPPORT ÖVER KASSAFLÖDESANALYS I SAMMANDRAG (KONCERNEN)

(TSEK)	Okt-Dec 2013	Okt-Dec 2012	Helår 2013	Helår 2012
Den löpande verksamheten				
Rörelseresultat före finansiella poster	825	-666	-14 056	12 594
Erhållna och betalda finansiella poster	-44	337	-1 123	1 816
Betald skatt	-	-	16	-
<i>Justeringar för poster som inte ingår i kassaflödet:</i>				
Avskrivningar	1 533	540	6 105	713
Kostnader för personaloptionsprogram	217	232	808	851
Kassaflöde före förändring av rörelsekapital	2 531	443	-8 250	15 974
Förändring i rörelsekapital				
Ökning (-) / Minskning (+) av varulager	32	-9 032	2 708	-8 500
Ökning (-) / Minskning (+) av rörelsefordringar	5 176	12 611	12 597	4 466
Ökning (+) / Minskning (-) av rörelseskulder	-6 920	-6 690	-10 205	-2 462
KASSAFLÖDE FRÅN DEN LÖPANDE VERKSAMHETEN	819	-2 668	-3 150	9 478
Investeringsverksamheten				
Nettoinvesteringar i immateriella tillgångar	-30 299	-	-30 299	-
Nettoinvesteringar i inventarier	-	-201	-201	-630
Nettoinvesteringar i dotterbolag	-	-97 067	-16 658	-97 067
KASSAFLÖDE FRÅN INVESTERINGS-VERKSAMHETEN	-30 299	-97 268	-47 158	-97 697
Finansieringsverksamheten				
Upptagna lån (+) / Amortering lån (-)	-3 334	39 963	-10 000	39 850
Emission av aktier efter transaktionskostnader	-	27 740	34 049	27 740
KASSAFLÖDE FRÅN FINANSIERINGS-VERKSAMHETEN	-3 334	67 703	24 049	67 590
Förändring i likvida medel	-32 814	-32 233	-26 259	-20 629
Likvida medel vid periodens början	59 899	85 655	53 423	74 052
Kursdifferens i likvida medel	53	-	-26	-
Likvida medel vid periodens slut	27 138	53 423	27 138	53 423

RAPPORT ÖVER FÖRÄNDRINGAR I EGET KAPITAL (KONCERNEN)

(TSEK)	Aktiekapital	Övrigt tillskjutet kapital	Omräknings- reserv	Ansamlad förlust	Totalt eget kapital
1 januari 2013 - 31 december 2013					
Ingående balans 1 januari 2013	1 081	265 334	-2 829	-85 352	178 234
<i>Totalresultat</i>					
Periodens resultat				-11 358	-11 358
Övrigt totalresultat - omräkningsdifferenser vid omräkning av utländska verksamheter			-725		-725
<i>Transaktioner med aktieägare</i>					
Nyemission	108	36 149			36 257
Transaktionskostnader nyemission		-1 722			-1 722
Personaloptioner		808			808
UTGÅENDE BALANS 31 DECEMBER 2013	1 189	300 569	-3 554	-96 710	201 494
1 januari 2012 – 31 december 2012					
Ingående balans 1 januari 2012	908	197 044	0	-121 165	76 787
<i>Totalresultat</i>					
Periodens resultat				35 813	35 813
Övrigt totalresultat – omräkningsdifferenser vid omräkning av utländska verksamheter			-2 829		-2 829
<i>Transaktioner med aktieägare</i>					
Nyemission	173	70 414			70 587
Transaktionskostnader nyemission		-2 975			-2 975
Personaloptioner		851			851
UTGÅENDE BALANS 31 DECEMBER 2012	1 081	265 334	-2 829	-85 352	178 234

NYCKELTAL (KONCERNEN)

(TSEK)	Okt-Dec 2013	Okt-Dec 2012	Helår 2013	Helår 2012
Nettoomsättning	36 833	30 198	157 389	112 469
Bruttomarginal %	74%	76%	75%	78%
Bruttomarginal på produktförsäljning %, exklusive förvärvskostnader och jämförelsestörande poster	75%	71%	77%	72%
EBITDA exklusive förvärvskostnader	2 359	7 830	-4 879	21 388
EBITDA % exklusive förvärvskostnader	6%	26%	neg	19%
EBITDA	2 359	-251	-7 950	13 307
Rörelseresultat (EBIT)	826	-666	-14 055	21 388
Resultat efter skatt	-426	-6 315	-11 358	35 813
Vinstmarginal %	neg	neg	neg	32%
Balansomslutning	271 609	280 762	271 609	280 762
Nettofordran	-2 862	13 423	-2 862	13 423
Skuldsättningsgrad	15%	22%	15%	22%
Soliditet	74%	63%	74%	63%
Räntabilitet på eget kapital	-0%	-4%	-6%	20%
Resultat per aktie, SEK	-0,04	-0,63	-1,01	3,68
Operativt kassaflöde per aktie, SEK	0,07	-0,27	-0,28	0,97
Eget kapital per aktie, SEK	16,94	16,48	16,94	16,48
Genomsnittligt antal aktier före utspädning	11 893 572	9 958 312	11 265 704	9 300 650
Genomsnittligt antal aktier efter utspädning	12 041 713	10 347 873	11 735 821	9 742 044
Antal aktier vid periodens slut	11 893 572	10 812 572	11 893 572	10 812 572
Aktiekurs på balansdagen, SEK	31,60	37,30	31,60	37,30
Börsvärde på balansdagen, MSEK	376	403	376	403

Nyckeltalsdefinitioner

Nettofordran	Likvida medel minus räntebärande skulder
Skuldsättningsgrad	Räntebärande skulder i förhållande till eget kapital
Soliditet	Eget kapital vid årets utgång i förhållande till balansomslutningen
Räntabilitet på eget kapital	Periodens resultat dividerat med eget kapital
Resultat per aktie*	Resultat efter skatt dividerat med genomsnittligt antal utestående aktier
Operativt kassaflöde per aktie*	Kassaflöde från den löpande verksamheten dividerat med genomsnittligt antal utestående aktier
Eget kapital per aktie	Eget kapital dividerat med antal utestående aktier vid periodens slut

*I de perioder koncernen redovisar negativt resultat uppkommer ingen utspädningseffekt. Detta eftersom utspädningseffekt enbart redovisas när en potentiell konvertering till stamaktier skulle innebära att resultat per aktie blir lägre.

RESULTATRÄKNING I SAMMANDRAG (MODERBOLAGET)

(TSEK)	Okt-Dec 2013	Okt-Dec 2012	Helår 2013	Helår 2012
Nettoomsättning	13 742	27 196	82 296	109 467
Kostnad sålda varor	-4 925	-5 267	-19 063	-22 861
Bruttovinst	8 817	21 929	63 233	86 606
Försäljningskostnader	-2 005	-2 891	-14 363	-19 708
Affärsutvecklings- och administrationskostnader	-4 238	-3 956	-17 407	-16 389
Forsknings- och utvecklingskostnader	-5 589	-7 363	-29 039	-30 782
Övriga rörelseintäkter	656	1 466	1 068	2 718
Övriga rörelsekostnader	95	-1 507	-	-1 507
Rörelseresultat	-2 264	7 678	3 492	20 938
Ränteintäkter	-26	363	832	1 850
Räntekostnader	-504	254	-2 673	244
Resultat efter finansiella poster	-2 794	8 295	1 651	23 032
Skatt på periodens resultat	297	-6 437	-685	20 952
RESULTAT	-2 497	1 858	966	43 984

BALANSRÄKNING I SAMMANDRAG (MODERBOLAGET)

(TSEK)	2013-12-31	2012-12-31
Tillgångar		
Immateriella anläggningstillgångar	32 509	243
Materiella anläggningstillgångar	653	758
Finansiella anläggningstillgångar	178 107	178 107
Uppskjuten skattefordran	21 787	22 014
Summa anläggningstillgångar	233 056	201 122
Kundfordringar och andra fordringar	11 582	23 852
Fordringar till koncernbolag	19 024	7 781
Kassa och bank	22 244	50 838
Summa omsättningstillgångar	52 850	82 471
SUMMA TILLGÅNGAR	285 906	283 593
Eget kapital och skulder		
Eget kapital	225 156	189 212
Långfristiga räntebärande skulder	16 667	27 778
Långfristiga ej räntebärande skulder	-	16 250
Kortfristiga räntebärande skulder	13 333	12 222
Kortfristiga ej räntebärande skulder	30 750	38 131
SUMMA EGET KAPITAL OCH SKULDER	285 906	283 593

KASSAFLÖDESANALYS I SAMMANDRAG (MODERBOLAGET)

(TSEK)	Okt-dec 2013	Okt-dec 2012	Helår 2013	Helår 2012
Den löpande verksamheten				
Rörelseresultat före finansiella poster	-2 264	7 678	3 492	20 938
Erhållna och betalda finansiella poster	185	345	-836	1 822
Betald skatt	-	-	28	-
<i>Justeringar för poster som inte ingår i kassaflödet:</i>				
Avskrivningar	61	60	244	233
Kostnader för personaloptionsprogram	120	203	443	822
Kassaflöde före förändring av rörelse-kapital	-1 898	8 286	3 371	23 815
Förändring i rörelsekapital				
Ökning (-) / Minskning (+) av rörelsefordringar och varulager	5 603	-6 375	626	-13 988
Ökning (+) / Minskning (-) av rörelseskulder	-878	1 444	-9 558	5 672
KASSAFLÖDE FRÅN DEN LÖPANDE VERKSAMHETEN	2 827	3 355	-5 561	15 499
Investeringsverksamheten				
Nettoinvesteringar i immateriella tillgångar	-30 299	-	-30 299	-
Nettoinvesteringar i inventarier	-	-50	-125	-479
Nettoinvesteringar i dotterbolag	-	-105 731	-16 658	-105 731
KASSAFLÖDE FRÅN INVESTERINGSVERKSAMHETEN	-30 299	-105 781	-47 082	-106 210
Finansieringsverksamheten				
Upptagna lån (+) / Amortering lån (-)	-3 334	39 963	-10 000	39 850
Emission av aktier efter transaktionskostnader	-	27 740	34 049	27 740
KASSAFLÖDE FRÅN FINANSIERINGS-VERKSAMHETEN	-3 334	67 703	24 049	67 590
Förändring i likvida medel	-30 806	-34 723	-28 594	-23 121
Likvida medel vid periodens början	53 050	85 561	50 838	73 959
Likvida medel vid periodens slut	22 244	50 838	22 244	50 838

REDOVISNINGS- OCH VÄRDERINGSPRINCIPER

Bokslutskommunikén har upprättats i enlighet med IAS 34 och årsredovisningslagen. Koncernredovisningen har, i likhet med årsbokslutet för 2012, upprättats i enlighet med International Financial Reporting Standards (IFRS) såsom de har antagits av EU, och den svenska årsredovisningslagen. Moderbolagets redovisning har upprättats enligt årsredovisningslagen och Rådet för finansiell rapporterings rekommendation RFR 2, Redovisning för juridiska personer.

Termen "IFRS" i detta dokument innefattar tillämpningen av såväl IAS och IFRS som tolkningar av dessa standarder vilka publicerats av IASB:s Standards Interpretation Committee (SIC) och International Financial Reporting Interpretations Committee (IFRIC).

Koncernen använder sig av samma redovisningsprinciper och beräkningsmetoder såsom de har beskrivits i årsredovisningen för 2012. Ett antal nya eller omarbetade standarder, tolkningar och förbättringar har antagits av EU och ska tillämpas från och med 1 januari 2013. Dessa förändringar har inte haft någon väsentlig effekt på koncernen.

Belopp anges i svenska kronor, avrundade till närmaste tusental om inget annat anges. Avrundningar till tusentals kronor kan innebära att beloppen inte stämmer om de summeras. MSEK är en förkortning för miljoner SEK. Belopp och siffror inom parentes avser jämförelsesiffror för motsvarande period förra året.

SEGMENTRAPPORTERING

Moberg Pharmas verksamhet omfattar endast en verksamhetsgren, att utveckla och kommersialisera medicinska produkter, och koncernens rapport över totalresultat och rapport över finansiell ställning i sin helhet utgör därför ett rörelsesegment.

NÄRSTÅENDETRANSAKTIONER

Förvärvet av Moberg Pharma North America innefattar tilläggsköpeskillingar som utfaller om nettoomsättningen för det förvärvade bolaget uppnår vissa belopp. Om de uppställda målen uppnås utgår en tilläggsköpeskillning om högst 2,5 MUSD per period, totalt högst 5 MUSD till säljarna av Moberg Pharma North America. Målen för den första tilläggsköpeskillingen har uppnåtts och 2,5 MUSD har utbetalats under första kvartalet 2013.

Inga övriga väsentliga förändringar har skett i relationer och transaktioner med närstående.

FINANSIELLA INSTRUMENT

I likhet med 31 dec 2012 motsvarar verkliga värden på finansiella instrument approximativt bokförda värden.

KOMMANDE INFORMATIONSTILLFÄLLEN

Delårsrapport för januari – mars 2014	13 maj 2014
Delårsrapport för januari – juni 2014	13 augusti 2014
Delårsrapport för januari – september 2014	14 november 2014

Årsstämma för Moberg Pharma kommer att hållas den 13 maj 2014 i bolagets lokaler. Sista datum för aktieägare att begära att få ärende behandlat på årsstämman är 3 april 2014. Årsredovisningen kommer att finnas tillgänglig senast den 14 april på bolagets hemsida www.mobergpharma.se

Styrelsen föreslår att ingen utdelning lämnas för räkenskapsåret 2013

FÖR YTTERLIGARE INFORMATION, VÄNLIGEN KONTAKTA

Peter Wolpert, verkställande direktör, tel. 08-522 307 00, peter.wolpert@mobergpharma.se
Peter Östling, ansvarig för investerarrationer, tel. 08- 522 807 32, peter.ostling@mobergpharma.se

För ytterligare information om Moberg Pharmas verksamhet hänvisas till bolagets hemsida, www.mobergpharma.se

FÖRSÄKRAN

Denna bokslutskommuniké är inte granskad av bolagets revisorer.

Undertecknade försäkrar att bokslutskommunikén ger en rättvisande översikt av moderbolagets och koncernens verksamhet, ställning och resultat samt beskriver väsentliga risker och osäkerhetsfaktorer som moderbolaget och de företag som ingår i koncernen står inför.

Bromma, 19 februari 2014

Mats Pettersson
Styrelseordförande

Peter Wolpert
Vd och styrelseledamot

Torbjörn Koivisto
Styrelseledamot

Wenche Rolfsen
Vice styrelseordförande

Geert Cauwenbergh
Styrelseledamot

George Aitken-Davies
Styrelseledamot

Peter Rothschild
Styrelseledamot

Gustaf Lindewald
Styrelseledamot