Ett annorlunda läkemedelsbolag

STARKT KVARTAL FÖR VÅR INNOVATIONSMOTOR

"Vår innovationsmotor levererade positiva fas II-resultat för BUPI, framsteg för MOB-015 och säkrad finansiering för tillväxt och förvärv", kommenterar Peter Wolpert, VD Moberg Pharma

PERIODEN (HELÅRET 2015)

- Nettoomsättning 285,6 MSEK (200,2)
- EBITDA 47,0 MSEK (25,3)
- EBITDA för befintlig produktportfölj 69,7 MSEK (43,4)
- Rörelseresultat (EBIT) 35,8 MSEK (17,2)
- Resultat efter skatt 26,7 MSEK (12,3)
- Resultat per aktie 1,85 SEK (0,96)
- Operativt kassaflöde per aktie 2,12 SEK (1,38)
- Styrelsen föreslår att ingen utdelning lämnas för räkenskapsåret 2015

FJÄRDE KVARTALET (OKT-DEC 2015)

- Nettoomsättning 53,7 MSEK (44,5)
- EBITDA 4,6 MSEK (3,6)
- EBITDA för befintlig produktportfölj 9,7 MSEK (9,1)
- Rörelseresultat (EBIT) 1,7 MSEK (1,4)
- Resultat efter skatt 1,5 MSEK (-0,3)
- Resultat per aktie 0,11 SEK (-0,02)
- Operativt kassaflöde per aktie 0,15 SEK (0,42)

VÄSENTLIGA HÄNDELSER UNDER FJÄRDE KVARTALET

- Moberg Pharma och Colep ingick ett utvecklingsavtal för MOB-015
- Moberg Pharma återfick rättigheter till Emtrix för vissa EU marknader, bl a Storbritannien och Polen
- Inlösta optionsprogram ökade antalet aktier och röster under december med 215 985 till 14 217 522

VÄSENTLIGA HÄNDELSER EFTER KVARTALET

- Positiva data för BUPI vid smärtbehandling hos cancerpatienter som lider av oral mukosit
- Emission av obligationslån om 300 miljoner kronor på för finansiering av tillväxt och förvärv

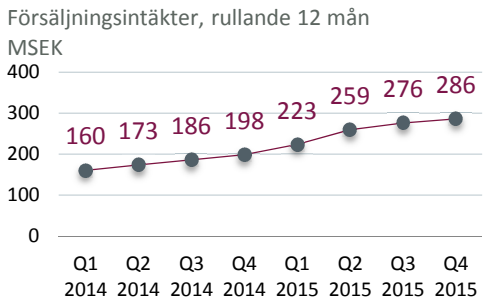

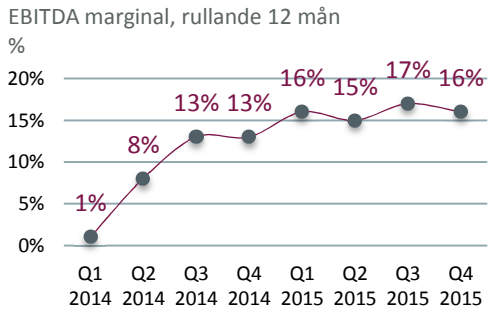

TELEFONKONFERENS

VD Peter Wolpert presenterar rapporten vid en telefonkonferens klockan 15.00 idag, den 17 februari 2016.
Telefon: 08-566 426 95

VD-KOMMENTAR

Vår innovationsmotor levererade positiva fas II-resultat för BUPI, framsteg för MOB-015 och säkrad finansiering för tillväxt och förvärv. Det fjärde kvartalet är lågsäsong för vår kommersiella portfölj, som ändå levererade en ökad försäljning och förbättrad lönsamhet. Jämfört med föregående år ökade nettoomsättningen med 43 % (21 % vid fast växelkurs), och EBITDA ökade med 86 %, vilket motsvarar en EBITDA-marginal på 9 % för kvartalet och 16 % för helåret. Bruttomarginalen ligger fortsatt starkt på 69 % (72 %). Den kommersiella EBITDA-marginalen var 18 % för fjärde kvartalet och 24 % för helåret. Vi fortsätter mot vårt långsiktiga mål - att uppnå en EBITDA-marginal på 25 %. Rörelseresultatet och vinsten fördubblades på årsbasis under 2015.

Stark tillväxt för direktförsäljningen i USA
Direktförsäljningen i USA ökade med 37 % under fjärde kvartalet (20 % vid fast växelkurs). Kerasal Nail® upprätthöll sin ledande position med 22 %[1] marknadsandel. Den totala nagelsvampsmarknaden (receptfria och receptbelagda produkter) fortsätter att öka, men marknaden för receptfria produkter minskade med 9 % under 2015. Vi fortsätter arbetet med att förstärka våra strategiska varumärken och är nöjda med integrationen av Balmex® som förvärvades tidigare under 2015.

Lanseringar i Asien driver tillväxt av distributörsförsäljningen
2015 års lanseringar i Asien fortsätter att driva tillväxt och har lett till att försäljningen i övriga världen ökade med 91 % för helåret. Distributörsförsäljningen varierar mellan kvartalen, i synnerhet under lanseringar i nya territorier. Distributörsförsäljningen i sin helhet minskade med 11 % under fjärde kvartalet (även i fast växelkurs), men ökade med 29 % för helåret (23 % vid fast växelkurs). Våra nagelprodukter har hittills lanserats på fem asiatiska marknader med mycket goda resultat. Förberedelserna för ytterligare marknader går också bra. Försäljningen till distributörer i Europa ökade med 120 % under fjärde kvartalet, och ökade med 7 % för helåret. Vi återtog rättigheterna till Emtrix® på vissa EU-marknader, och fortsätter vår utvärdering av alternativ för kommersialisering.

Innovationsmotorn – hög aktivitetsnivå
Fas III-förberedelserna för MOB-015 går framåt med full fart och enligt plan. Uppskalning och övriga utvecklingsaktiviteter som utförs hos vår leverantörspartner Colep går bra. Vi har genomfört möten med regulatoriska myndigheter i USA och flera EU-länder, färdigställt fas III-planer och valt partner för att genomföra kliniska fas III-studier med start under andra halvåret.

I januari 2016 redovisade vi positiva data för BUPI i en fas II-studie med patienter som lider av oral mukosit. BUPI gav en signifikant bättre smärtlindring jämfört med enbart traditionell smärtbehandling. Ytterligare analyser av resultaten från fas II-studien pågår.

I januari 2016 genomförde vi en obligationsemission om 300 miljoner kronor, som tillför lånefinansiering för tillväxt och förvärv. Fokus ligger på att förvärva kommersiella tillgångar, främst för vår USA-verksamhet samt att öka tillväxten för våra strategiska varumärken.

Stärkt position för att driva tillväxt och värdeskapande
Vi har fortsatt fokus på vårt långsiktiga mål att bli nummer ett inom nagelsvampsområdet samt driva tillväxt organiskt och genom riktade förvärv. Framstegen inom samtliga affärsområden under föregående år – och vår stärkta finansiella ställning – ger oss en utmärkt position för ytterligare tillväxt och värdeskapande.

Peter Wolpert, VD Moberg Pharma

[1] Försäljningsintäkterna inom Retail i USA för nagelsvampsprodukter, exklusive butikernas egna varumärken, i så kallade Multioutlet-butiker (varuhus/gallerior) under de senaste 52 veckorna fram till 27 december 2015 enligt en rapport från SymphonyIRI.

OM MOBERG PHARMA

Moberg Pharma AB (publ) är ett växande svenskt läkemedelsbolag. Bolaget utvecklar, förvärvar och licensierar produkter som kommersialiseras genom en egen försäljningsorganisation i USA och via distributörer i fler än 40 länder. Den interna produktutvecklingen baseras på Moberg Pharmas unika kompetens att genom innovativ läkemedelsformulering utveckla förbättrade produkter baserade på beprövade substanser. Detta tillvägagångssätt minskar tid till marknad, utvecklingskostnad och risk.

Lanserade produkter

	PRODUKT	INDIKATION	STATUS
	Kerasal Nail® **Emtrix®** **Nalox™**	Nagelskador	Försäljning i egen regi i USA Lanserad av 10 partners på ca 30 marknader
	Kerasal®	Torra fötter och fotsprickor Fotsmärta	Försäljning i egen regi i USA Lanserad av 13 partners på 15 marknader
	Domeboro®	Klåda och irriterad hud	Försäljning i egen regi i USA
	Balmex®	Blöjeksem	Försäljning i egen regi i USA
	JointFlex®	Led- och muskelvärk	Försäljning i egen regi i USA Lanserad av 14 partners på 22 marknader
	Vanquish®	Huvudvärk, menssmärtor, rygg- och muskelvärk	Försäljning i egen regi i USA
	Fergon®	Järntillskott	Försäljning i egen regi i USA

Nalox™ / Kerasal Nail®

Kliniskt bevisad för behandling av nagelsvamp. Produkten lanserades i Norden under hösten 2010 och blev snabbt marknadsledande. Internationell lansering pågår via egen försäljningsorganisation i USA och tio partners som kontrakterat rättigheter för mer än 60 marknader, däribland de stora EU-marknaderna, Kanada, Kina och Sydostasien. Nalox™ tillhandahålls receptfritt och säljs under namnen Naloc™ och Emtrix® på vissa marknader samt Kerasal Nail® i USA[2]. Effekt och säkerhet har dokumenterats i flera kliniska studier med totalt mer än 600 patienter. Nalox™ har en unik snabbverkande behandlingsmekanism och har visat mycket konkurrenskraftiga resultat, bland annat genom att åstadkomma synlig förbättring redan inom 2-4 veckor.

Kerasal®

Kerasal® är en produktserie för effektiv behandling av vanligt förekommande och svårbehandlade fotproblem. Fotvårdsspecialister rekommenderar Kerasal® för att behandla torra fötter, hälsprickor och fotsmärta. Flera kliniska studier har publicerats som dokumenterar effekten av Kerasal®.

Domeboro®

Domeboro® är ett topikalt läkemedel för behandling av klåda och irriterad hud till exempel orsakad av växtgifter, insektsbett eller reaktioner mot tvättmedel/kosmetika. Produkten verkar uttorkande och adstringerande (bidrar till sammandragning av ytliga blodkärl i huden), vilket minskar inflammation.

Balmex®

Balmex® är ett välkänt varumärke sedan många år med produkter för blöjeksem, framför allt för barn. En produktlinje för hudirritationer hos vuxna lanserades 2013. Produkterna förvärvades från Chattem (Sanofi) i april 2015.

JointFlex®

JointFlex® är en utvärtes behandling mot led- och muskelvärk. Produkten ger långsiktig kylande smärtlindring och innehåller naturliga smärtlindrande ingredienser.

Vanquish®

Vanquish® är ett smärtstillande preparat för behandling av huvudvärk, menssmärtor, rygg- och muskelvärk och förkylningssmärta.

Fergon®

Fergon® är ett järntillskott som marknadsförs primärt till kvinnor.

[2] Varumärkena Nalox™ och Naloc™ ägs av bolagets partners och Moberg Pharma har ingen äganderätt till dessa varumärken.

Utvecklingsprojekt

MOB-015 - Fas III förberedelser pågår

En ny utvärtes behandling mot nagelsvamp med svampdödande, keratolytiska och uppmjukande egenskaper. Bolagets patentsökta formuleringsteknologi möjliggör att höga koncentrationer av en svampdödande substans (terbinafin) transporteras in i och genom nagel. Eftersom MOB-015 appliceras lokalt undviker man biverkningar förknippade med tablettbehandling. Bolaget uppskattar försäljningspotentialen för produkten till 250-500 miljoner dollar årligen. Positiva resultat från en fas II-studie presenterades på American Academy of Dermatology i mars 2015. Det primära behandlingsmålet, mykologisk läkning, uppnåddes hos 54% av patienterna som slutförde behandlingen. MOB-015 medförde också god tillväxt av frisk nagel och uppvisade en gynnsam biverkningsprofil. Biopsier bekräftade höga nivåer av terbinafin i nagel och nagelbädd. Denna studie inkluderade patienter med mer utbredd nagelsvamp än i nyligen publicerade studier för konkurrerande utvärtes nagelsvampspreparat. Moberg Pharma slöt under det fjärde kvartalet 2015 ett utvecklingsavtal med bolagets tillverkningspartner Colep Healthcare Division och förberedelser för kliniska fas III-studier pågår.

BUPI - Bupivakain sugtablett – Positiva Fas II-resultat

En innovativ patentsökt formulering med den beprövade substansen bupivakain, i form av en sugtablett, för behandling av smärta i munhålan. Som första indikation har Moberg Pharma valt smärtlindring för patienter som drabbats av oral mukosit till följd av cancerbehandling. Flera tidigare pilotstudier visade lovande kliniska data avseende säkerhet och effekt. I januari 2016 rapporterade Moberg Pharma positiva resultat från en fas ll-studie där BUPI utvärderades för cancerpatienter med oral mukosit. Det primära behandlingsmålet uppnåddes - patienter som erhöll BUPI i tillägg till konventionell smärtbehandling hade 23% lägre smärtnivå överlag och 46% lägre smärtnivå i munnen. Moberg Pharma uppskattar försäljningspotentialen för produkten till 50-100 miljoner dollar, förutsatt framgångsrik kommersialisering inom oral mukosit och ytterligare åtminstone en indikation. Utöver oral mukosit har ytterligare potentiella indikationer identifierats.

VERKSAMHETENS UTVECKLING UNDER 2015

Utökad distribution

Kerasal Nail® godkänd och lanserad i Kina
I januari 2015 erhöll Moberg Pharmas partner, Menarini Asia-Pacific, godkännande för Kerasal Nail® i Kina. Lanseringen inklusive TV-reklam och övrig marknadsföring påbörjades i maj i Kina.

Moberg Pharma och Menarini Group expanderade samarbete till Ryssland och Ukraina
I februari 2015 beviljades Berlin-Chemie AG, en del av Menarini Group, exklusiva rättigheter att marknadsföra och sälja Emtrix® i Ryssland och Ukraina.

Moberg Pharma återtog rättigheter för vissa Europeiska marknader
I November återtog Moberg Pharma rättigheter till Emtrix® för sex Europeiska marknader, inklusive Storbritannien och Polen.

Förvärv av receptfria produkter i USA
I april 2015 förvärvades Balmex®, ett väletablerat amerikanskt varumärke med flera receptfria produkter från Chattem, Inc, Sanofis division för receptfria produkter i USA. Försäljningen av de ingående produkterna överstiger 4 miljoner dollar på årsbasis. Köpeskillingen var 33,3 MSEK (3,9 MUSD) och finansierades från befintliga medel. Balmex® är ett välkänt varumärke sedan många år med produkter för blöjeksem, framför allt för barn. En produktlinje för hudirritationer hos vuxna lanserades 2013. Försäljningen av Balmex sker via Mobergs etablerade försäljningskanaler i USA, via apotekskedjor som CVS, Walgreens och RiteAid samt på stormarknader som Walmart och leksaksaffärer som Toys R' Us och buybuyBABY.

Produkt och projektutveckling

Godkända patent i USA och Europa
USPTO godkände U.S. patent nr. 8 952 070, och EPO utfärdade europeiskt patent nr. 2 672 962 gällande MOB-015, med förväntad giltighetstid till 2032. USPTO utfärdade även U.S. patent nr. 8 987 330 och EPO utfärdade även europeiskt patent nr. 2 777 689 för Kerasal Nail®, med förväntade giltighetstider till 2034.

8,4 MSEK tilldelat i forskningsanslag från Eurostars
Eurostars beslutade att anslå 8,4 MSEK (0,9 MEUR) i forskningsanslag för vidare produktutveckling och klinisk studie av BUPI. Projektet kommer att ledas av Moberg Pharma och genomföras i samarbete med sex externa partners i Sverige och Danmark: Oracain ApS, TFS Trial Form Support ApS, Århus universitetssjukhus, Herlevs universitetssjukhus, PCG Clinical Services AB och Skånes universitetssjukhus. Anslaget från Eurostars kommer att medfinansiera fortsatt utveckling av produkten inklusive en klinisk fas III-studie.

Moberg Pharma och Colep ingick ett utvecklingsavtal för MOB-015
Enligt avtalet kommer Coleps Healthcare Division att delfinansiera produktutvecklingen av MOB-015 genom ett utvecklingsprogram som omfattar uppskalning av tillverkningsprocesser, stabilitetsstudier, tillverkning av kliniskt prövningsmaterial för fas 3, samt farmaceutisk dokumentation för att ansöka om marknadsföringstillstånd i USA och EU. Genom avtalet har Moberg utsett Colep till exklusiv tillverkare av MOB-015 för överenskomna territorier. Moberg kommer att äga alla rättigheter till data och dokumentation som genereras från Coleps utvecklingsprogram och planerar att inleda kliniska fas 3-studier under 2016.

Finansiella händelser

Ökat antal aktier

Antalet aktier och röster har under juli 2015 ökat med 39 000 till 14 001 537. Antalet aktier och röster har under december 2015 ökat med 215 985 till 14 217 522. Förändringarna beror på att teckningsoptioner i Moberg Pharma har utnyttjats inom ramen för bolagets aktiebaserade incitamentsprogram.

VÄSENTLIGA HÄNDELSER EFTER RAPPORTPERIODENS UTGÅNG

Positiva fas II-resultat för BUPI

I januari 2016 meddelade bolaget positiva top-line resultat från en fas II-studie med BUPI för smärtlindring vid oral mukosit hos patienter med cancer i huvud- och halsregionen. BUPI åstadkom en statistiskt signifikant minskning av smärta i munhålan. 32 patienter slutförde fas II-studien där effekten av BUPI jämfördes med standardbehandling för smärtlindring i munhålan. Den öppna kliniska studien utfördes på två sjukhus i Danmark. Den primära effektvariabeln var smärta i mun eller svalg 60 min efter intag av BUPI jämfört med medelvärdet av smärta under dagen för kontrollgruppen. Gruppen som fick BUPI hade 23 % lägre smärtnivå (VAS* 37,47 för BUPI resp. 48,94 i kontrollgruppen, p=0,0326). Båda grupperna hade tillgång till gängse smärtbehandling under studien. Kontrollgruppen hade även tillgång till annat lokalt verkande bedövningsmedel för munhålan i form av en lidokaingel. Skillnaden i munnen (svalget exkluderat) var än mer påtaglig, där BUPI reducerade smärtan med 46 % jämfört med standardbehandling (VAS 17,74 resp. 33,03, p=0,0027). Inga allvarliga biverkningar rapporterades i gruppen som fick BUPI.

Emittering av obligationslån om 300 miljoner kronor på den nordiska obligationsmarknaden för finansiering av tillväxt och förvärv samt uppdatering av finansiella mål

I januari 2016 meddelade Moberg Pharma att bolaget har beslutat att emittera ett femårigt icke säkerställt obligationslån om 300 miljoner kronor med förfall den 29 januari 2021. Obligationslånet kommer att löpa med en rörlig ränta om Stibor 3m + 6.00% och ha ett totalt rambelopp om 600 miljoner kronor. Moberg Pharma avser att ansöka om notering av obligationslånet på Nasdaq Stockholm inom 30 dagar. För att möjliggöra framtida tillväxt, avser Moberg Pharma att genomföra betydande investeringar under 2016, med fokus på stärkta varumärkesplattformar för bolagets strategiska varumärken i USA, breddad internationell distribution, förvärv av ytterligare produkter samt start av fas III studier för MOB-015 i egen regi. Till följd av beslutade investeringar och satsningar kommer EBITDA-marginalen 2016 vara lägre än tidigare kommunicerade marginal om minst 25%. Det långsiktiga målet om en EBITDA-marginal om minst 25% kvarstår.

KONCERNENS OMSÄTTNING OCH RESULTAT

Omsättning

Fjärde kvartalet (oktober-december 2015)

Under fjärde kvartalet 2015 uppgick nettoomsättningen till 53,7 MSEK (44,5), en ökning med 21% jämfört med fjärde kvartalet 2014. Utav produktförsäljningen uppgick 22,8 MSEK (23,6) av Nalox™/Kerasal Nail®, och 4,8 (5,5) respektive 8,3 MSEK (8,8) av produkterna Kerasal® och JointFlex®. Övriga produkter bidrog med 17,8 (6,2) MSEK. Övriga rörelseintäkter utgörs främst av valutakursförändringar på rörelsefordringar.

Bolaget påverkas av den amerikanska dollarns och eurons utveckling gentemot den svenska kronan eftersom huvuddelen av faktureringen sker i dollar och i euro. Under fjärde kvartalet 2015 bokfördes intäkterna i dollar till en genomsnittlig kurs på 8,50 SEK, att jämföra med 7,43 SEK under fjärde kvartalet 2014. Motsvarande siffror för euro var en genomsnittlig kurs på 9,30 SEK, att jämföra med 9,27 SEK under fjärde kvartalet 2014. Därmed hade valutaeffekter en positiv effekt på omsättningen. Med oförändrade valutakurser hade omsättningen minskat med 4% jämfört med fjärde kvartalet 2014.

Helåret 2015

Under 2015 uppgick nettoomsättningen till 285,6 MSEK (200,2), en ökning med 43%. Merparten, 154,5 MSEK (112,8), kom från produktförsäljningen av Nalox™/ Kerasal Nail®. Produktförsäljningsintäkterna för Kerasal® uppgick till 31,1 MSEK (29,0), för JointFlex® till 36,5 MSEK (30,9) och för övriga produkter 60,9 MSEK (25,4). Produkten Balmex® förvärvades från Chattem, Inc, Sanofis division för receptfria produkter i USA, den 27 april 2015 och Balmex försäljning ingår i resultaträkningen från det datumet. Försäljningstillväxten har huvudsakligen skett i övriga världen (Asien) och Amerika, där försäljningen ökat med 91% respektive 43%. Försäljningen i Europa uppgick till 32,2 MSEK (30,1), i Amerika till 211,4 MSEK (148,1) och i övriga världen till 42,0 MSEK (22,0).

Fördelning av rörelsens intäkter (TSEK)	Okt-dec 2015	Okt-dec 2014	Helår 2015	Helår 2014
Produktförsäljning	53 672	44 059	282 983	198 011
Milstolpebetalningar	-	407	2 583	2 169
Nettoomsättning	**53 672**	**44 466**	**285 566**	**200 180**
Övriga rörelseintäkter	488	3 507	6 709	5 791
Summa rörelsens intäkter	**54 160**	**47 973**	**292 275**	**205 971**

Intäkter från produktförsäljning per kvartal

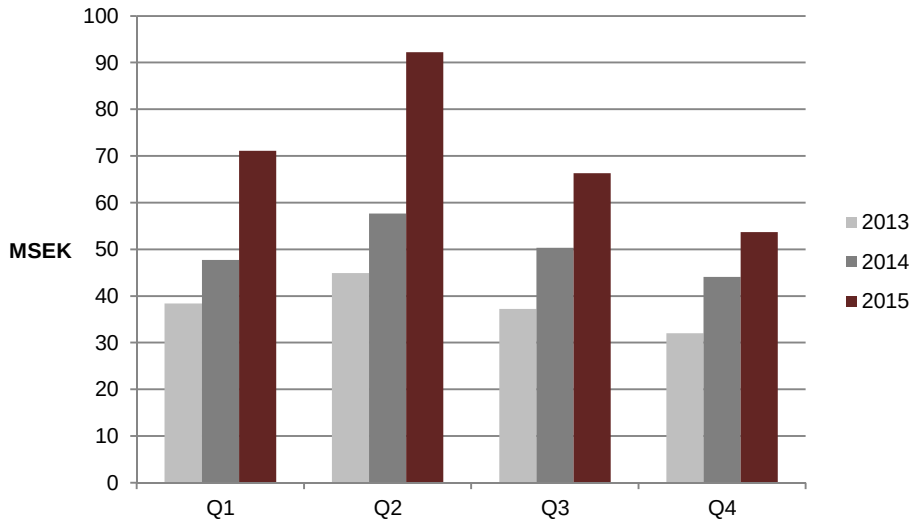

Nettoomsättning per kanal (TSEK)	Okt-dec 2015	Okt-dec 2014	Helår 2015	Helår 2014
Egen försäljning	41 191	30 005	206 602	138 918
Produktförsäljning till distributörer	12 481	14 054	76 381	59 093
Milstolpebetalningar	-	407	2 583	2 169
SUMMA	**53 672**	**44 466**	**285 566**	**200 180**

Nettoomsättning per produktgrupp (TSEK)	Okt-dec 2015	Okt-dec 2014	Helår 2015	Helår 2014
Nalox/Kerasal Nail®, produktförsäljning	22 773	23 610	154 510	112 709
Nalox/Kerasal Nail®, milstolpebetalningar	-	407	2 583	2 169
Kerasal®	4 795	5 503	31 086	29 035
JointFlex®	8 291	8 758	36 451	30 908
Övriga produkter	17 813	6 188	60 936	25 359
SUMMA	**53 672**	**44 466**	**285 566**	**200 180**

Nettoomsättningens fördelning i procent, perioden januari - december 2015

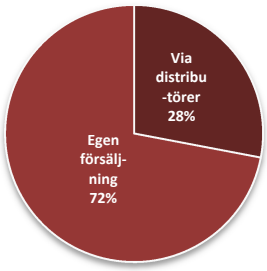

Kanaler

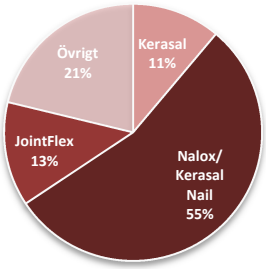

Produkter

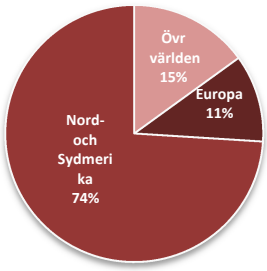

Geografi

Nettoomsättning per geografisk marknad (TSEK)	Okt-dec 2015	Okt-dec 2014	Helår 2015	Helår 2014
Europa	3 442	1 566	32 244	30 115
Nord- och Sydamerika	41 505	32 860	211 343	148 112
Övriga världen	8 725	10 040	41 979	21 953
SUMMA	**53 672**	**44 466**	**285 566**	**200 180**

Resultat

Fjärde kvartalet (oktober-december 2015)

Rörelseresultatet för det fjärde kvartalet 2015 blev 1,1 MSEK (1,4). Kostnad för sålda varor uppgick till 17,0 MSEK (12,2), vilket ger en bruttomarginal på produktförsäljningen på 68% (72%). Rörelsens kostnader, exklusive kostnad för sålda varor under kvartalet uppgick till 36,2 MSEK (34,3), där huvudparten utgjordes av försäljningskostnader om 22,9 MSEK (21,8).

EBITDA för kvartalet uppgick till 8% (8%). Rensat för kostnader för FoU/Affärsutveckling för framtida produkter uppgick EBITDA för befintlig produktportfölj till 16% (21%).

Helåret 2015

Rörelseresultatet för 2015 blev 35,2 MSEK (17,2). Kostnad för sålda varor uppgick till 71,9 MSEK (49,1). Rörelsens kostnader, exklusive kostnad för sålda varor, uppgick till 185,2 MSEK, jämfört med 139,7 MSEK föregående år.

Resultat efter finansnetto uppgick till 34,6 MSEK, jämfört med 16,6 MSEK för 2014. Resultatförbättringen beror framför allt på ökad försäljning och minskade omkostnader, där försäljningsintäkterna ökade med 43% under 2015, kostnad sålda varor ökade med 47%, medan rörelsens kostnader ökade med 33%. Den största posten i rörelsekostnaderna var försäljningskostnaderna, som under perioden uppgick till 133,2 MSEK (93,2), en konstant andel av intäkterna men en kostnadsökning i absoluta tal.

Resultat efter skatt blev 25,5 MSEK (12,3) och totalresultatet blev 38,6 MSEK (45,3). I förbättringen av totalresultatet ingår valutakursomräkningar om 13,0 MSEK till följd av den stärkta amerikanska dollarkursen.

EBITDA för 2015 uppgick till 16% (13%). Rensat för kostnader för FoU/Affärsutveckling för framtida produkter uppgick EBITDA för befintlig produktportfölj till 24% (22%). Att EBITDA-marginalerna är högre för helåret än för fjärde kvartalet återspeglar säsongseffekter.

EBITDA Sammanställning (TSEK)	Okt-dec 2015	Okt-dec 2014	Helår 2015	Helår 2014
Nettoomsättning	53 672	44 466	285 566	200 180
Kostnad sålda varor	-16 950	-12 231	-71 920	-49 064
Bruttovinst	**36 722**	**32 235**	**213 646**	**151 116**
%	68%	72%	75%	75%
Försäljningskostnader	-20 311	-19 024	-123 087	-85 648
Administrationskostnader	-6 050	-6 082	-19 274	-20 622
Forsknings- och utvecklingskostnader - befintlig produktportfölj[1)]	-1 867	-1 488	-6 397	-7 251
Övriga rörelseintäkter/rörelsekostnader	62	3 507	3 605	5 791
EBITDA befintlig produktportfölj	**8 556**	**9 148**	**68 493**	**43 387**
%	16%	21%	24%	22%
Forsknings- och utvecklingskostnader - framtida produkter[2)]	-3 875	-3 994	-15 956	-12 283
Affärsutvecklingskostnader	-648	-1 573	-6 138	-5 809
EBITDA	**4 033**	**3 582**	**46 399**	**25 295**
%	8%	8%	16%	13%
Avskrivningar	-2 967	-2 180	-11 216	-8 068
Rörelseresultat (EBIT)	**1 066**	**1 402**	**35 183**	**17 227**

1) Forsknings- och utvecklingskostnader – befintlig produktportfölj inkluderar F&U-kostnader för nya produktvarianter under befintliga varumärken, regulatoriskt arbete och kvalitet.
2) Forsknings- och utvecklingskostnader - framtida produkter inkluderar F&U-kostnader för helt nya produktkandidater, t ex BUPI.

FINANSIELL STÄLLNING

Kassaflöde

Fjärde kvartalet (oktober-december 2015)
Det operativa kassaflödet före förändringar i rörelsekapital uppgick till 4,5 MSEK (2,7) medan ökad kapitalbindning gav ett kassaflöde från den löpande verksamheten om 2,4 MSEK (5,9) för det fjärde kvartalet.

Helåret 2015
Det operativa kassaflödet före förändringar i rörelsekapital förbättrades kraftigt under året till 47,3 MSEK (24,1). Bolaget har en ökning av kapitalbindningen genom tillväxt i direktförsäljningsverksamheten vilket ger ökade marknadsinvesteringar och varulager. Kassaflödet från den löpande verksamheten uppgick till 30,7 MSEK (16,2) för 2015. Likvida medel uppgick till 45,4 MSEK (62,5 MSEK) vid periodens slut.

Investeringar

Investeringar i immateriella tillgångar avser främst förvärvet av produkträttigheter för Balmex® i april 2015 om 33,3 MSEK.

Utöver Balmex®-förvärvet hade bolaget investeringar i immateriella tillgångar under 2015 i form av datasystem om 1,8 MSEK (1,9) samt balanserade utgifter för forsknings- och utvecklingsarbeten om 8,5 MSEK (3,3). Från och med Q2 2015 inleddes fas III förberedelser för MOB-015 vilket föranledde att direkta utvecklingsutgifter för MOB-015 balanseras från och med detta kvartal. Utöver balanserade utgifter för forsknings- och utvecklingsarbeten hade Moberg Pharma även utgifter hänförliga till forskning och utveckling som kostnadsfördes direkt i rapport över totalresultatet om 23,3 MSEK (19,9), varav 16,0 MSEK (12,3) var relaterade till framtida produkter.

Skulder

Räntebärande skulder består av lån till Swedbank om 3,3 MSEK. Lånet har amorterats med 13,3 MSEK (13,3) under perioden.

Ställda säkerheter och eventualförpliktelser

Moberg Pharma har inga eventualförpliktelser. Samtliga ställda säkerheter är oförändrade jämfört med årsredovisningen 2014.

FÖRÄNDRINGAR I EGET KAPITAL

Aktier

Antalet aktier och röster har under juli 2015 ökat med 39 000 till 14 001 537. Antalet aktier och röster har under december 2015 ökat med 215 985 till 14 217 522. Förändringarna beror på att teckningsoptioner i Moberg Pharma har utnyttjats inom ramen för bolagets aktiebaserade incitamentsprogram.

Aktiekapitalet uppgick vid periodens slut till 1 421 752,20 SEK (1 396 253,70), totalt antal utestående aktier uppgick till 14 217 522 stamaktier (13 962 537) med ett kvotvärde på 0,10 SEK.

Optioner

Årsstämman i Moberg Pharma AB beslutade den 11 maj 2015 att genomföra en riktad emission av 326 739 teckningsoptioner (motsvarande 326 739 aktier) till bolagets helägda dotterbolag Moberg Derma Incentives AB samt att genomföra personaloptionsprogram 2015:1. I personaloptionsprogram 2015:1 tilldelades 288 500 optioner och 38 239 teckningsoptioner reserverades för att täcka framtida sociala kostnader för personaloptioner. Villkoren för optionsprogram 2015:1 överensstämmer med villkoren för optionsprogram 2014:1 med följande undantag: optionerna i program 2015:1 tjänas in tidigast 2018-06-30, lösenpris 65,47 SEK/option, sista teckningsdag 2019-12-31. Beskrivningen av villkoren för optionsprogram 2014:1 finns i årsredovisningen för 2014 på sidan 48.

Totalt finns 979 969 utestående teckningsoptioner per den 30 december 2015, om samtliga teckningsoptioner utnyttjas för teckning av aktier ökar antalet aktier med totalt 1 208 739 stycken, från 14 217 522 aktier vid periodens slut till 15 426 261 aktier.

Upplysning om ägare

Bolagets största aktieägare per 2015-12-30:

Aktieägare	Antal aktier	% av röster och kapital
ÖSTERSJÖSTIFTELSEN	2 272 806	16,0
HANDELSBANKEN FONDER AB RE JPMEL	1 156 702	8,1
FÖRSÄKRINGSAKTIEBOLAGET, AVANZA PENSION	999 133	7,0
BANQUE CARNEGIE LUXEMBOURG S.A, (FUNDS)	639 394	4,5
WOLCO INVEST AB[3]	600 000	4,2
FONDITA NORDIC MICRO CAP SR	404 000	2,8
GRANDEUR PEAK INTERNATIONAL	371 800	2,6
J P MORGAN CLEARING CORP, W9	287 211	2,0
SOCIETE GENERALE	265 206	1,9
NORDNET PENSIONSFÖRSÄKRING AB	248 497	1,8
GRANDEUR PEAK GLOBAL, OPPORTUNITIES	245 880	1,7
MORGAN STANLEY & CO LLC, W9	203 505	1,4
STATE STREET BANK & TRUST COM., BOSTON	200 000	1,4
SYNSKADADES STIFTELSE	172 201	1,2
FONDITA 2000+	167 214	1,2
DEUTSCHE BANK AG LDN-PRIME, BROKERAGE	153 612	1,1
ML, PIERCE, FENNER & SMITH INC	147 414	1,0
LUNDMARK, ANDERS	147 000	1,0
BNY GCM CLIENT ACCOUNTS (E) BD	146 601	1,0
STATE STREET BANK & TRUST COM., BOSTON	140 000	1,0
SUMMA, 20 STÖRSTA ÄGARNA	8 968 176	63,1
Övriga aktieägare	5 249 346	36,9
TOTALT	14 217 522	100

ORGANISATION

Per den 31 december 2015 hade Moberg Pharma-koncernen 33 anställda varav 64% kvinnor. 24 personer var anställda i moderbolaget varav 67% kvinnor.

MODERBOLAGET

Moberg Pharma AB (publ), org. nr 556697-7426, är moderbolag i koncernen. Verksamheten i koncernen bedrivs främst i moderbolaget (utöver försäljningsorganisationen i USA) och utgörs av forskning och utveckling, försäljning och marknadsföring samt administrativa funktioner. Moderbolagets nettoomsättning uppgick till 106,5 MSEK för 2015, jämfört med 93,8 MSEK föregående år. Rörelsens kostnader, exklusive kostnad för sålda varor, uppgick till 61,9 MSEK (50,0) och resultat efter finansnetto uppgick till 20,1 MSEK (20,9). Likvida medel uppgick till 21,5 MSEK (56,1) vid periodens slut.

[3] Ägs av bolagets VD Peter Wolpert

RISKFAKTORER

Att kommersialisera och utveckla läkemedel är kapitalkrävande aktiviteter med väsentlig riskexponering. De risker som bedöms ha en särskild betydelse för Moberg Pharmas framtida utveckling är kopplade till konkurrens och prisbild, produktion, prestationer från samarbetspartners och distributörer, resultat av kliniska studier, myndighetsåtgärder, produktansvar och försäkring, patent och varumärken, nyckelpersoner, konjunkturkänslighet, framtida kapitalbehov och finansiella riskfaktorer. Beskrivningen av dessa risker finns i årsredovisningen för 2014 på sidan 23.

Under det närmaste året bedöms marknadsutveckling, utveckling inom ingångna partnerskap, integration av förvärv och resultat av kliniska studier som de mest betydelsefulla faktorerna.

FRAMTIDSUTSIKTER

Moberg Pharmas mål är att skapa värden och ge en bra avkastning till aktieägarna genom lönsam tillväxt, med en långsiktig EBITDA-marginal på minst 25%. Bolagets tillväxtstrategi inkluderar organisk försäljningstillväxt, förvärv/inlicensiering av nya produkter samt kommersialisering av utvecklingsprojekt.

Under 2016 kommer fokus vara bland annat att identifiera ytterligare affärsutvecklingsmöjligheter, avancera bolagets utvecklingsprogram samt att stödja bolagets distributörer och återförsäljare. För att möjliggöra framtida tillväxt, avser Moberg Pharma att genomföra betydande investeringar under 2016, med fokus på stärkta varumärkesplattformar för bolagets strategiska varumärken i USA, breddad internationell distribution, förvärv av ytterligare produkter samt start av fas III studier för MOB-015 i egen regi.

RAPPORT ÖVER TOTALRESULTATET (KONCERNEN)

(TSEK)	Okt-dec 2015	Okt-dec 2014	Helår 2015	Helår 2014
Nettoomsättning	53 672	44 466	285 566	200 180
Kostnad sålda varor	-16 950	-12 231	-71 920	-49 064
Bruttovinst	**36 722**	**32 235**	**213 646**	**151 116**
Försäljningskostnader[1)]	-22 939	-21 778	-133 171	-93 198
Affärsutvecklings- och administrationskostnader	-6 760	-7 496	-25 642	-26 552
Forsknings- och utvecklingskostnader	-6 019	-5 066	-23 255	-19 930
Övriga rörelseintäkter	488	3 507	6 709	5 791
Övriga rörelsekostnader	-426	-	-3 104	-
Rörelseresultat (EBIT)	**1 066**	**1 402**	**35 183**	**17 227**
Ränteintäkter och liknande resultatposter	17	158	37	905
Räntekostnader och liknande resultatposter	-104	-402	-654	-1 555
Resultat efter finansiella poster (EBT)	**979**	**1 158**	**34 566**	**16 577**
Skatt på periodens resultat	-588	-1 422	-9 030	-4 309
PERIODENS RESULTAT	**391**	**-264**	**25 536**	**12 268**
Poster som kommer att omklassificeras till resultat				
Omräkningsdifferenser vid utländska verksamheter	-894	14 349	13 045	33 046
Övrigt totalresultat	-894	14 349	13 045	33 046
TOTALRESULTAT FÖR PERIODEN	**-503**	**14 085**	**38 581**	**45 314**
Periodens resultat hänf.t. moderf. aktieägare	391	-264	25 536	12 268
Periodens resultat hänförligt till minoritetsintresse				-
Totalresultat h.t. moderföretagets aktieägare	-503	14 085	38 581	45 314
Totalresultat hänförligt till minoritetsintresse				-
Resultat per aktie före utspädning	**0,03**	**-0,02**	**1,80**	**0,96**
Resultat per aktie efter utspädning	**0,03**	**-0,02**	**1,77**	**0,95**
[1)] Varav avskrivningar på produkträttigheter	-2 416	-1 875	-9 703	-7 198
EBITDA	**4 033**	**3 582**	**46 399**	**25 295**
Avskrivningar produkträttigheter	-2 416	-1 875	-9 703	-7 198
Avskrivningar övrigt	-551	-305	-1 513	-870
Rörelseresultat (EBIT)	**1 066**	**1 402**	**35 183**	**17 227**
EBITDA exklusive förvärvskostnader	**4 033**	**3 582**	**46 399**	**25 295**

RAPPORT ÖVER FINANSIELL STÄLLNING I SAMMANDRAG (KONCERNEN)

(TSEK)	2015-12-31	2014-12-31
Tillgångar		
Immateriella anläggningstillgångar	261 193	216 362
Materiella anläggningstillgångar	878	934
Finansiella anläggningstillgångar	1	76
Uppskjuten skattefordran	16 269	24 903
Summa anläggningstillgångar	**278 341**	**242 275**
Varulager	22 200	13 135
Kundfordringar och andra fordringar	51 557	41 847
Kassa och bank	45 356	62 463
Summa omsättningstillgångar	**119 113**	**117 445**
SUMMA TILLGÅNGAR	**397 454**	**359 720**
Eget kapital och skulder		
Eget kapital (hänf. till moderbolagets aktieägare)	352 823	303 749
Långfristiga räntebärande skulder	-	3 333
Långfristiga ej räntebärande skulder	-	-
Kortfristiga räntebärande skulder	3 333	13 333
Kortfristiga ej räntebärande skulder	41 298	39 305
SUMMA EGET KAPITAL OCH SKULDER	**397 454**	**359 720**

RAPPORT ÖVER KASSAFLÖDESANALYS I SAMMANDRAG (KONCERNEN)

(TSEK)	Okt-dec 2015	Okt-dec 2014	Helår 2015	Helår 2014
Den löpande verksamheten				
Rörelseresultat före finansiella poster	1 066	1 406	35 183	17 231
Erhållna och betalda finansiella poster	77	-876	-399	-1 350
Betald skatt	-	-	-18	3
Justeringar för poster som inte ingår i kassaflödet:				
Avskrivningar	2 967	2 180	11 216	8 068
Kostnader för personaloptionsprogram[4]	375	-32	1 333	112
Kassaflöde före förändring av rörelsekapital	**4 485**	**2 678**	**47 315**	**24 064**
Förändring i rörelsekapital				
Ökning (-) / Minskning (+) av varulager	-3 575	-363	-9 065	-2 529
Ökning (-) / Minskning (+) av rörelsefordringar	13 118	2 575	-8 124	-13 259
Ökning (+) / Minskning (-) av rörelseskulder[5]	-11 650	1 056	592	7 886
KASSAFLÖDE FRÅN DEN LÖPANDE VERKSAMHETEN	**2 378**	**5 946**	**30 718**	**16 162**
Investeringsverksamheten				
Nettoinvesteringar i immateriella tillgångar	-3 619	-1 648	-43 529	-7 230
Nettoinvesteringar i inventarier	-297	-42	-354	-42
Nettoinvesteringar i dotterbolag	-	-	-	-17 225
KASSAFLÖDE FRÅN INVESTERINGS-VERKSAMHETEN	**-3 916**	**-1 690**	**-43 883**	**-24 497**
Finansieringsverksamheten				
Upptagna lån (+) / Amortering lån (-)	-3 333	-3 333	-13 333	-13 333
Emission av aktier efter transaktionskostnader	7 677	-	9 122	55 937
KASSAFLÖDE FRÅN FINANSIERINGS-VERKSAMHETEN	**4 344**	**-3 333**	**-4 211**	**42 604**
Förändring i likvida medel	**2 806**	**923**	**-17 376**	**34 269**
Likvida medel vid periodens början	42 718	61 318	62 463	27 138
Kursdifferens i likvida medel	-168	222	269	1 056
Likvida medel vid periodens slut	45 356	62 463	45 356	62 463

[4] Observera att omvärdering av uppskattade kostnader för sociala avgifter för personaloptioner redovisas i förändring av rörelseskulder

[5] Omvärdering av uppskattade kostnader för sociala avgifter för personaloptioner minskar rörelseskulderna med 2,7 MSEK för kvartalet och ökar rörelseskulderna med 1,8 MSEK för delårsperioden

RAPPORT ÖVER FÖRÄNDRINGAR I EGET KAPITAL (KONCERNEN)

(TSEK)	Aktiekapital	Övrigt tillskjutet kapital	Omräknings-reserv	Ansamlad förlust	Totalt eget kapital
1 januari - 30 december 2015					
Ingående balans 1 januari 2015	**1 396**	**357 305**	**29 490**	**-84 442**	**303 749**
Totalresultat					
Periodens resultat				25 536	25 536
Övrigt totalresultat - omräkningsdifferenser vid omräkning av utländska verksamheter			13 045		13 045
Transaktioner med aktieägare					
Nyemission	26	9 271			9 297
Transaktionskostnader nyemission		-137			-137
Personaloptioner		1 333			1 333
UTGÅENDE BALANS 30 DECEMBER 2015	**1 422**	**367 772**	**42 535**	**-58 906**	**352 823**
1 januari – 31 december 2014					
Ingående balans 1 januari 2014	**1 189**	**300 569**	**-3 554**	**-96 710**	**201 494**
Totalresultat					
Periodens resultat				12 268	12 268
Övrigt totalresultat – omräkningsdifferenser vid omräkning av utländska verksamheter			33 044		33 044
Transaktioner med aktieägare					
Nyemission	207	59 793			60 000
Transaktionskostnader nyemission		-3 169			-3 169
Personaloptioner		112			112
UTGÅENDE BALANS 31 DECEMBER 2014	**1 396**	**357 305**	**29 490**	**-84 442**	**303 749**

NYCKELTAL (KONCERNEN)

(TSEK)	Okt-dec 2015	Okt-dec 2014	Helår 2015	Helår 2014
Nettoomsättning	53 672	44 466	285 566	200 180
Bruttomarginal %	68%	72%	75%	75%
EBITDA	4 033	3 582	46 399	25 295
EBITDA %	8%	8%	16%	13%
Rörelseresultat (EBIT)	1 066	1 402	35 183	17 227
Resultat efter skatt	391	-264	25 536	12 268
Vinstmarginal %	1%	-1%	9%	6%
Balansomslutning	397 454	359 720	397 454	359 720
Nettofordran	42 023	45 797	42 023	45 797
Skuldsättningsgrad	1%	5%	1%	5%
Soliditet	89%	84%	89%	84%
Räntabilitet på eget kapital	0%	0%	7%	4%
Resultat per aktie, SEK	0,03	-0,02	1,77	0,95
Operativt kassaflöde per aktie, SEK	0,16	0,42	2,14	1,27
Eget kapital per aktie, SEK	24,82	21,75	24,82	21,75
Genomsnittligt antal aktier före utspädning	14 189 653	13 962 537	14 172 130	12 719 642
Genomsnittligt antal aktier efter utspädning	14 432 699	14 136 079	14 386 605	12 859 499
Antal aktier vid periodens slut	14 217 522	13 962 537	14 217 522	13 962 537
Aktiekurs på balansdagen, SEK	66,00	38,00	66,00	38,00
Börsvärde på balansdagen, MSEK	938	531	938	531

Nyckeltalsdefinitioner

Nettofordran	Likvida medel minus räntebärande skulder
Skuldsättningsgrad	Räntebärande skulder i förhållande till eget kapital
Soliditet	Eget kapital vid årets utgång i förhållande till balansomslutningen
Räntabilitet på eget kapital	Periodens resultat dividerat med eget kapital
Resultat per aktie*	Resultat efter skatt dividerat med genomsnittligt antal utestående aktier efter utspädning
Operativt kassaflöde per aktie*	Kassaflöde från den löpande verksamheten dividerat med genomsnittligt antal utestående aktier efter utspädning
Eget kapital per aktie	Eget kapital dividerat med antal utestående aktier vid periodens slut

**I de perioder koncernen redovisar negativt resultat uppkommer ingen utspädningseffekt. Detta eftersom utspädningseffekt enbart redovisas när en potentiell konvertering till stamaktier skulle innebära att resultat per aktie blir lägre.*

RESULTATRÄKNING I SAMMANDRAG (MODERBOLAGET)

(TSEK)	Okt-dec 2015	Okt-dec 2014	Helår 2015	Helår 2014
Nettoomsättning	20 442	16 100	106 510	93 775
Kostnad sålda varor	-4 060	-6 606	-30 997	-29 322
Bruttovinst	**16 382**	**9 494**	**75 513**	**64 453**
Försäljningskostnader	-4 701	-5 470	-15 224	-13 293
Affärsutvecklings- och administrationskostnader	-5 696	-4 524	-21 188	-16 746
Forsknings- och utvecklingskostnader	-5 819	-5 066	-22 371	-19 930
Övriga rörelseintäkter	473	3 507	6 584	5 791
Övriga rörelsekostnader	-409	-	-3 082	-
Rörelseresultat	**230**	**-2 059**	**20 232**	**20 275**
Ränteintäkter	17	411	533	2 122
Räntekostnader	-102	-321	-642	-1 546
Resultat efter finansiella poster	**145**	**-1 969**	**20 123**	**20 851**
Skatt på periodens resultat	-214	301	-5 137	-4 822
RESULTAT	**-69**	**-1 668**	**14 986**	**16 029**

BALANSRÄKNING I SAMMANDRAG (MODERBOLAGET)

(TSEK)	2015-12-31	2014-12-31
Tillgångar		
Immateriella anläggningstillgångar	83 151	42 966
Materiella anläggningstillgångar	574	470
Finansiella anläggningstillgångar	178 107	178 107
Uppskjuten skattefordran	12 761	17 859
Summa anläggningstillgångar	**274 593**	**239 402**
Varulager	406	155
Kundfordringar och andra fordringar	20 016	20 047
Fordringar till koncernbolag	35 264	23 914
Kassa och bank	21 500	56 062
Summa omsättningstillgångar	**77 186**	**100 178**
SUMMA TILLGÅNGAR	**351 779**	**339 580**
Eget kapital och skulder		
Eget kapital	324 000	298 283
Långfristiga räntebärande skulder	-	3 333
Kortfristiga räntebärande skulder	3 333	13 333
Kortfristiga ej räntebärande skulder	24 446	24 631
SUMMA EGET KAPITAL OCH SKULDER	**351 779**	**339 580**

KASSAFLÖDESANALYS I SAMMANDRAG (MODERBOLAGET)

(TSEK)	Okt-dec 2015	Okt-dec 2014	Helår 2015	Helår 2014
Den löpande verksamheten				
Rörelseresultat före finansiella poster	230	-2 059	20 232	20 275
Erhållna och betalda finansiella poster	81	-344	-401	-123
Justeringar för poster som inte ingår i kassaflödet:				
Avskrivningar	1 040	504	3 594	1 878
Kostnader för personaloptionsprogram	193	97	626	267
Kassaflöde före förändring av rörelsekapital	**1 544**	**-1 802**	**24 051**	**22 297**
Förändring i rörelsekapital				
Ökning (-) / Minskning (+) av varulager	101	-155	-251	-155
Ökning (-) / Minskning (+) av rörelsefordringar	-11 085	7 316	-9 859	-12 394
Ökning (+) / Minskning (-) av rörelseskulder	4 161	3 204	-409	5 963
KASSAFLÖDE FRÅN DEN LÖPANDE VERKSAMHETEN	**-5 279**	**8 563**	**13 532**	**15 711**
Investeringsverksamheten				
Nettoinvesteringar i immateriella tillgångar	-3 619	-1 648	-43 529	-7 230
Nettoinvesteringar i inventarier	-296	-42	-354	-42
Nettoinvesteringar i dotterbolag	-	-	-	-17 225
KASSAFLÖDE FRÅN INVESTERINGSVERKSAMHETEN	**-3 915**	**-1 690**	**-43 883**	**-24 497**
Finansieringsverksamheten				
Upptagna lån (+) / Amortering lån (-)	-3 333	-3 333	-13 333	-13 333
Emission av aktier efter transaktionskostnader	7 676	-	9 122	55 937
KASSAFLÖDE FRÅN FINANSIERINGS-VERKSAMHETEN	**4 343**	**-3 333**	**-4 211**	**42 604**
Förändring i likvida medel	**-4 851**	**3 540**	**-34 562**	**33 818**
Likvida medel vid periodens början	26 351	52 522	56 062	22 244
Likvida medel vid periodens slut	21 500	56 062	21 500	56 062

REDOVISNINGS- OCH VÄRDERINGSPRINCIPER

Bokslutskommunikén har upprättats i enlighet med IAS 34 och årsredovisningslagen. Koncernredovisningen har, i likhet med årsbokslutet för 2014, upprättats i enlighet med International Financial Reporting Standards (IFRS) såsom de har antagits av EU, och den svenska årsredovisningslagen. Moderbolagets redovisning har upprättats enligt årsredovisningslagen och Rådet för finansiell rapporterings rekommendation RFR 2, Redovisning för juridiska personer.

Koncernen använder sig av samma redovisningsprinciper och beräkningsmetoder såsom de har beskrivits i årsredovisningen för 2014. Ett antal nya eller omarbetade standarder, tolkningar och förbättringar har antagits av EU och ska tillämpas från och med 1 januari 2015. Dessa förändringar har inte haft någon väsentlig effekt på koncernen.

Belopp anges i svenska kronor, avrundade till närmaste tusental om inget annat anges. Avrundningar till tusentals kronor kan innebära att beloppen inte stämmer om de summeras. MSEK är en förkortning för miljoner SEK. Belopp och siffror inom parentes avser jämförelsesiffror för motsvarande period förra året.

SEGMENTRAPPORTERING

Moberg Pharmas verksamhet omfattar endast en verksamhetsgren - att kommersialisera och utveckla medicinska produkter. Koncernens rapport över totalresultat och rapport över finansiell ställning i sin helhet utgör därför ett rörelsesegment.

NÄRSTÅENDETRANSAKTIONER

Inga väsentliga förändringar har skett i relationer och transaktioner med närstående.

FINANSIELLA INSTRUMENT

I likhet med 31 december 2014 motsvarar verkliga värden på finansiella instrument approximativt bokförda värden.

KOMMANDE INFORMATIONSTILLFÄLLEN

Delårsrapport för januari – mars 2016	10 maj 2016
Delårsrapport för januari – juni 2016	9 augusti 2016
Delårsrapport för januari – september 2016	8 november 2016

Årsstämma för Moberg Pharma kommer att hållas den 18 maj 2016 kl 17.00 i bolagets lokaler. Sista datum för aktieägare att begära att få ärende behandlat på årsstämman är 30 mars 2016. Årsredovisningen kommer att finnas tillgänglig senast den 19 april på bolagets hemsida www.mobergpharma.se

FÖR YTTERLIGARE INFORMATION, VÄNLIGEN KONTAKTA

Peter Wolpert, verkställande direktör, tel. 08-522 307 00, peter.wolpert@mobergpharma.se
Anna Ljung, CFO, tel. 08-522 307 01, anna.ljung@mobergpharma.se

För ytterligare information om Moberg Pharmas verksamhet hänvisas till bolagets hemsida, www.mobergpharma.se

Denna bokslutskommuniké är inte granskad av bolagets revisorer.

FÖRSÄKRAN

Undertecknade försäkrar att bokslutskommunikén ger en rättvisande översikt av moderbolagets och koncernens verksamhet, ställning och resultat samt beskriver väsentliga risker och osäkerhetsfaktorer som moderbolaget och de företag som ingår i koncernen står inför.

Bromma, 16 februari 2016

Mats Pettersson *Styrelseordförande*	Wenche Rolfsen *Styrelseledamot*	Torbjörn Koivisto *Styrelseledamot*
Thomas Thomsen *Styrelseledamot*	Geert Cauwenbergh *Styrelseledamot*	Thomas Eklund *Styrelseledamot*
Mattias Klintemar *Styrelseledamot*	Peter Wolpert *VD*	